



Comisión Estatal para la
Atención y Protección de
los Periodistas

INFORME EJECUTIVO

Cuarto Informe
Trimestral sobre el
Ejercicio del Gasto
Público 2025, de la
Comisión Estatal para la
Atención y Protección de
los Periodistas

Octubre- Diciembre 2025

www.ceapp.org.mx



Comisión Estatal para la
Atención y Protección de
los Periodistas

SECRETARIA EJECUTIVA

Oficio: CEAPP/SE/044/2026

Asunto: Remitir Cuarto Informe Trimestral 2025

DIPUTADA NAOMI EDITH GÓMEZ SANTOS.
PRESIDENTA DE LA MESA DIRECTIVA DEL
H. CONGRESO DEL ESTADO DE VERACRUZ
PRESENTE.



De conformidad con lo dispuesto en el artículo 12 fracción I y II de la Ley 586 que rige a este Organismo Autónomo y en cumplimiento a lo dispuesto en el artículo 179 del Código Financiero para el Estado de Veracruz de Ignacio de la Llave, adjunto al presente, en medio magnético (USB) e impreso, el Informe Trimestral sobre el ejercicio del gasto público, correspondiente al periodo de Octubre- Diciembre de 2025, mismo que fue aprobado mediante acuerdo CEAPP/PLENO/SE-01/28-01-2026 de fecha 28 de enero del año en curso, por el Pleno de esta Comisión Estatal.

Así mismo me permito dar seguimiento a su oficio OFS/AG_AEPEFI/16819/09/2025 de fecha 09 de septiembre de 2025, donde nos da a conocer la recomendación que se deriva del análisis efectuado al Segundo Informe Trimestral del Ejercicio del Gasto Público 2025, me permito informar a usted lo siguiente:

En apego al artículo 49 de la Ley General de Contabilidad Gubernamental, le informo que la diferencia que se presenta entre el saldo del rubro Materiales y suministros del Estado de Actividades y el monto reflejado en la columna del devengado del capítulo 2000 en el Estado Analítico del Ejercicio del Presupuesto de Egresos (por Objeto del Gasto) y la variación reportada en el Estado Analítico del Activo, se expresó en las Notas al Estado Financiero que integran el mismo Informe Trimestral del Gasto, específicamente en el inciso "C" del rubro de Almacenes, en el cual se detalla que la diferencia a enfrentar, no es igual a la variación del periodo de la cuenta de Almacenes en el Estado Analítico del Activo, en virtud, de que el almacén denominado "Equipo de Cómputo, Electrónico y Tecnológico para Donación" anteriormente se encontraba bajo el resguardo del Departamento de Tecnologías de esta Comisión, sin embargo, durante el ejercicio fiscal 2024, paso bajo el resguardo del Departamento de Recursos Materiales y Servicios Generales, afectando contablemente y presupuestalmente el capítulo 4000, toda vez que, al registrar las salidas del almacén de esa transferencia de bienes, se afecta directamente la cuenta de Resultados de Ejercicios Anteriores como se detalla en las siguientes tablas.



Asunto: Remitir Cuarto Informe trimestral 2025

Precisando que, de esta forma, este Organismo Autónomo da seguimiento continuo a dicha diferencia.

Sin otro particular, aprovecho la oportunidad para reiterarle la seguridad de mi consideración distinguida.

ATENTAMENTE

XALAPA, VERACRUZ A 29 DE ENERO DE 2026

LIC. TULIO MORENO ALVARADO
SECRETARIO EJECUTIVO DE LA COMISION ESTATAL
PARA LA ATENCION Y PROTECCIÓN DE LOS PERIODISTAS

C.c.p. Lic. Luis Orencio Ramírez Baqueiro. Comisionado presidente de la CEAPP. - Para su conocimiento. - Presente
M.A.P. Ixchel Elizalde Sánchez- Contralora de la CEAPP. - Mismo fin.- Presente
Dirección de Administración de la CEAPP. - Mismo fin. - Presente
Archivo

TMA/ICR



ACUERDO CEAPP/PLENO/SE-01/28-01-2026 DEL PLENO DE LA COMISIÓN ESTATAL PARA LA ATENCIÓN Y PROTECCIÓN DE LOS PERIODISTAS, MEDIANTE EL CUAL SE APRUEBA EL INFORME TRIMESTRAL SOBRE EL EJERCICIO DEL GASTO PÚBLICO, LOS INDICADORES DE RESULTADOS DEL DESEMPEÑO, CORRESPONDIENTES AL CUARTO TRIMESTRE DEL AÑO DOS MIL VEINTICINCO, ASÍ COMO LA CUENTA PÚBLICA DEL EJERCICIO 2025 DE LA COMISIÓN ESTATAL PARA LA ATENCIÓN Y PROTECCIÓN DE LOS PERIODISTAS.

LIC. LUIS ORENCIO RAMÍREZ BAQUEIRO Y C. TULIO MORENO ALVARADO, COMISIONADO PRESIDENTE Y SECRETARIO EJECUTIVO, RESPECTIVAMENTE DE LA COMISIÓN ESTATAL PARA LA ATENCIÓN Y PROTECCIÓN DE LOS PERIODISTAS, CON FUNDAMENTO EN LO ESTABLECIDO EN LOS ARTÍCULOS 7 FRACCIÓN V, 10 FRACCIONES I Y IV Y 12 FRACCIONES VIII Y XIV DE LA LEY 586 DE LA COMISIÓN ESTATAL PARA LA ATENCIÓN Y PROTECCIÓN DE LOS PERIODISTAS; Y LOS ARTÍCULOS 7, 8 FRACCIONES XIV Y XV Y 10 FRACCIÓN XV, DEL REGLAMENTO INTERIOR DE LA COMISIÓN ESTATAL PARA LA ATENCIÓN Y PROTECCIÓN DE LOS PERIODISTAS.

CONSIDERANDO

I. Que, la naturaleza Jurídica de la Comisión Estatal para la Atención y Protección de los Periodistas, es la de Organismo Autónomo del Estado con personalidad jurídica y patrimonio propio, con autonomía técnica, presupuestal y de gestión, con la atribución de atender y proteger la integridad de los periodistas, así como promover las condiciones para el libre ejercicio de la profesión del periodismo, con pleno respeto al derecho a la libertad de expresión y a la información. Lo anterior con fundamento en lo establecido por la fracción V del artículo 67 de la Constitución Política del Estado de Veracruz de Ignacio de la Llave y artículo 2 de la Ley 586 de la Comisión Estatal para la Atención y Protección de los Periodistas.



II. Que, en apego al segundo párrafo del artículo 179 del Código Financiero para el Estado de Veracruz de Ignacio de la Llave, **"La Secretaría, el Poder Judicial y los Organismos Autónomos del Estado, a través de sus respectivas unidades administrativas responsables de la ejecución del presupuesto, estarán obligados a presentar al Congreso del Estado informes trimestrales sobre el ejercicio de sus respectivos gastos públicos a más tardar treinta días después del cierre del periodo que corresponda informar."** Se deberá difundir la información en sus páginas electrónicas de Internet, en términos de las disposiciones en materia de transparencia que les sean aplicables.

III. Que, en cumplimiento a la regla Vigésima Séptima de las Reglas de Carácter General para la Presentación de la Información Municipal y Estatal ante el Órgano de Fiscalización Superior del Estado de Veracruz, a través de Medios Electrónicos, los Entes Fiscalizables Estatales, de acuerdo con el artículo 29 de la Ley de Fiscalización Superior y Rendición de Cuentas del Estado de Veracruz de Ignacio de la Llave, deberán presentar al ORFIS, a través del SIPROFEV, los informes trimestrales sobre su Gestión Financiera, debidamente aprobados y firmados por las o los servidores públicos facultados para ello de acuerdo con su Ley Orgánica y/o Reglamento interior, a más tardar dentro de los treinta días naturales siguientes a su cierre del periodo a informar.

IV. Que, de acuerdo al artículo 33 fracción XXXIX de la Constitución Política del Estado Libre y Soberano de Veracruz De Ignacio De La Llave, se puntualiza como atribución del H. Congreso del Estado, el de revisar las Cuentas Públicas de los entes fiscalizables del año anterior, con el objeto de evaluar los resultados de su gestión financiera, comprobar si se ha ajustado a los criterios señalados por el presupuesto y verificar el cumplimiento de los objetivos contenidos en los programas. Dicha revisión de las cuentas públicas la realizará el Congreso, con el apoyo del Órgano de Fiscalización Superior del Estado, de conformidad con lo establecido en las leyes aplicables. Añadiendo que los entes fiscalizables deberán

presentar las Cuentas Públicas del año anterior al Congreso del Estado, a más tardar el día treinta de abril.

V. Que, el artículo 280 del Código Financiero para el Estado de Veracruz de Ignacio de la Llave, menciona que la Secretaría de Finanzas y Planeación del Estado de Veracruz de Ignacio de la Llave, emitirá y dará a conocer a las unidades presupuestales, los lineamientos para obtener de éstas los datos necesarios para la elaboración de la cuenta pública, a más tardar el día 31 de octubre de cada año. Para lo cual, los lineamientos correspondientes deberán observar lo dispuesto por la Ley General de Contabilidad Gubernamental, la Ley de Disciplina y demás disposiciones aplicables. Aunado que el artículo 281 del referido Código Financiero, establece que las unidades presupuestales deben enviar a la Secretaría de Finanzas la información que corresponde a la Cuenta Pública del ejercicio inmediato anterior. Por lo que, atendiendo a lo anterior, es necesario someter a la consideración del Pleno de esta Comisión el Informe Trimestral del Ejercicio del Gasto Público que nos ocupa, los Indicadores de Resultados del Desempeño y la Cuenta Pública del ejercicio 2025, correspondientes.

VI. Que, el artículo 7, fracción V de la Ley 586 de la Comisión Estatal para la Atención y Protección de los Periodistas, señala como atribución del Pleno de la Comisión, el aprobar los informes de avance de la gestión financiera y su respectiva Cuenta Pública, y entregarlos al H. Congreso del Estado en los términos que disponga la ley en materia.

VII. Que, concatenado con lo anterior, en el artículo 8, fracciones XIV y XV del Reglamento Interior de esta Comisión, es la facultad del Pleno de la misma, aprobar los indicadores de desempeño y administrativo de la Comisión, los informes trimestrales del ejercicio del gasto público y la Cuenta Pública del ejercicio inmediato anterior, a fin de remitirlos al H. Congreso del Estado en los términos que disponga la ley de la materia.

VIII. Que, el artículo 12, fracción VIII de la Ley Número 586 de la Comisión Estatal para la Atención y Protección de los Periodistas, indica la atribución del Secretario Ejecutivo de este Organismo Autónomo, para elaborar y someter a la aprobación del Pleno de la Comisión, el proyecto de presupuesto anual, los informes de avance de la gestión financiera y su respectiva Cuenta Pública.

IX. Que, en el artículo 10, fracción XV del Reglamento Interior de esta Comisión Estatal, se designa como facultad del Comisionado Presidente del Pleno de este Organismo Autónomo, el de instruir a la Secretaría Ejecutiva, la remisión al H. Congreso del Estado, de los informes trimestrales del ejercicio del gasto público y la Cuenta Pública del ejercicio inmediato anterior.

X. Que, conforme al artículo 60, fracción V y VI del ordenamiento citado en el párrafo anterior, es facultad de la Dirección de Administración de la Comisión Estatal para la Atención y Protección de los Periodistas, coordinar los trabajos para la elaboración de los informes de avance de la gestión financiera, a que se refiere el artículo 179 del Código Financiero para el Estado de Veracruz de Ignacio de la Llave, así como, coordinar la integración de la Cuenta Pública, en los términos establecidos en los numerales 280 y 281 del multicitado Código.

XI. Que, el artículo 27, fracción XVI de la Ley Número 586 de la Comisión Estatal para la Atención y Protección de los Periodistas, señala la atribución de la Contraloría de esta Comisión, para revisar el informe trimestral que le envíe el Secretario Ejecutivo de este Organismo Autónomo, para los efectos del artículo 179 del Código Financiero para el Estado de Veracruz de Ignacio de la Llave.

XII. Que, en caso de aprobarse el Informe Trimestral sobre el ejercicio del Gasto Público, así como los Indicadores de Resultados del Desempeño, ambos correspondientes al cuarto trimestre del ejercicio fiscal dos mil veinticinco y la Cuenta Pública de la Comisión Estatal para la Atención y Protección de los



Periodistas de 2025, se adjuntarán a este Acuerdo mediante el Anexo 1, Anexo 2 y Anexo 3, respectivamente.

XIII. Que, de acuerdo con lo establecido previamente, en aplicación con lo indicado en el artículo 7 del Reglamento Interior de esta Comisión Estatal para la Atención y Protección de los Periodistas, el pleno de esta es el máximo órgano de decisión, el cual tomará sus acuerdos y desarrollará sus atribuciones de manera colegiada, por lo que ha tenido a bien expedir el siguiente:

ACUERDO CEAPP/PLENO/SE-01/28-01-2026

PRIMERO. Se aprueba el Informe Trimestral sobre el ejercicio del Gasto Público, correspondiente al cuarto trimestre del ejercicio fiscal dos mil veinticinco de la Comisión Estatal para la Atención y Protección de los Periodistas. ✓

SEGUNDO. Se aprueban los Indicadores de Resultados del Desempeño, correspondientes al cuarto trimestre del ejercicio fiscal dos mil veinticinco de la Comisión Estatal para la Atención y Protección de los Periodistas. ✓

TERCERO. Se aprueba la Cuenta Pública del ejercicio fiscal dos mil veinticinco de la Comisión Estatal para la Atención y Protección de los Periodistas, con sus respectivos anexos.

CUARTO. Se instruye al Secretario Ejecutivo, para que remita a la Secretaría de Finanzas y Planeación del Estado de Veracruz de Ignacio de la Llave y al H. Congreso del Estado de Veracruz, la Cuenta Pública del ejercicio fiscal dos mil veinticinco de este Organismo Autónomo, para los efectos administrativos y legales a que haya lugar.

QUINTO. Se instruye al Secretario Ejecutivo, para que remita al H. Congreso del Estado de Veracruz, el Informe Trimestral sobre el ejercicio del Gasto Público y los Indicadores de Resultados del Desempeño de este Organismo Autónomo,



Comisión Estatal para la
Atención y Protección de
los Periodistas

correspondientes al cuarto trimestre del ejercicio fiscal dos mil veinticinco, para los efectos administrativos y legales a que haya lugar.

SEXTO. Se instruye al Secretario Ejecutivo, para que se proceda a la publicación del presente Acuerdo, en la página oficial de Internet de este Organismo Autónomo.

Dado en la Sala de Sesiones del Pleno de la Comisión Estatal para la Atención y Protección de los Periodistas, en la ciudad de Xalapa-Enríquez, Veracruz, a los veintiocho días del mes de enero del año dos mil veintiséis.

L.A. LUIS ORENCIO RAMÍREZ BAQUEIRO

PRESIDENTE

LIC. TULIO MORENO ALVARADO

SECRETARIO EJECUTIVO

ÍNDICE

- I. INFORMACIÓN CONTABLE:
 1. Estado de Situación Financiera.
 2. Estado de Actividades.
 3. Estado de Variación en la Hacienda Pública.
 4. Estado de Cambios en la Situación Financiera.
 5. Estado de Flujos de Efectivo.
 6. Informe sobre Pasivos Contingentes.
 7. Notas a los Estados Financieros.
 8. Estado Analítico del Activo.
 9. Estado Analítico de la Deuda y Otros Pasivos.

- II. INFORMACIÓN PRESUPUESTARIA:
 10. Estado Analítico de Ingresos.
 11. Estado Analítico del Ejercicio del Presupuesto de Egresos:
 - a) Clasificación Administrativa
 - b) Clasificación Económica.
 - c) Clasificación por Objeto del Gasto.
 - d) Clasificación Funcional.
 12. Estado de Endeudamiento Neto
 13. Estado de Intereses de la Deuda
 14. Flujo de fondos (Indicadores de Postura Fiscal)

- III. INFORMACIÓN PROGRAMÁTICA:
 15. Gastos por Categoría Programática.
 16. Programas y Proyectos de Inversión.
 17. Indicadores de Resultados del Desempeño.

- IV. INFORMACIÓN LEY DE DISCIPLINA FINANCIERA (LDF)
 18. Estado de Situación Financiera Detallado – LDF
 19. Informe Analítico de la Deuda y Otros Pasivos –LDF
 20. Informe Analítico de Obligaciones Diferentes de Financiamiento –LDF
 21. Balance Presupuestario –LDF
 22. Estado Analítico de Ingresos Detallado - LDF
 23. Estado Analítico del Ejercicio del Presupuesto de Egresos Detallado – LDF
 - a) Clasificación Administrativa
 - b) Clasificador por Objeto de Gasto
 - c) Clasificador Funcional
 - d) Clasificador de Servicios Personales por Categoría
 24. Guía de cumplimiento de la Ley de Disciplina Financiera de las Entidades Federativas y Municipios.



Comisión Estatal para la
Atención y Protección de
los Periodistas

1. Estado de Situación Financiera.



Comisión Estatal para la Atención y Protección de los Periodistas

Estado de Situación Financiera

Al 31 de Diciembre de 2024 y al 31 de Diciembre de 2025

(Cifras en Pesos)

Concepto	2025	31 de Diciembre de 2024	Concepto	2025	31 de Diciembre de 2024
ACTIVO			PASIVO		
ACTIVO CIRCULANTE			PASIVO CIRCULANTE		
Efectivo y Equivalentes	\$108,548.01	\$9,134.69	Cuentas por Pagar a Corto Plazo	\$100,849.58	\$0.00
Derechos a Recibir Efectivo o Equivalentes	\$0.00	\$0.00	Documentos por Pagar a Corto Plazo	\$0.00	\$0.00
Derechos a Recibir Bienes o Servicios	\$0.00	\$0.00	Porción a Corto Plazo de la Deuda Pública a Largo Plazo	\$0.00	\$0.00
Inventarios	\$0.00	\$0.00	Títulos y Valores a Corto Plazo	\$0.00	\$0.00
Almacenes	\$1,017,167.98	\$411,248.86	Pasivos Diferidos a Corto Plazo	\$0.00	\$0.00
Estimación por Pérdida o Deterioro de Activos Circulantes	\$0.00	\$0.00	Fondos y Bienes de Terceros en Garantía y/o Administración a Corto Plazo	\$0.00	\$0.00
Otros Activos Circulantes	\$0.00	\$0.00	Provisiones a Corto Plazo	\$0.00	\$0.00
TOTAL DE ACTIVOS CIRCULANTES	\$1,125,715.99	\$420,383.55	Otros Pasivos a Corto Plazo	\$0.00	\$0.00
ACTIVO NO CIRCULANTE			TOTAL DE PASIVOS CIRCULANTES	\$100,849.58	\$0.00
Inversiones Financieras a Largo Plazo	\$0.00	\$0.00	PASIVO NO CIRCULANTE		
Derechos a Recibir Efectivo o Equivalentes a Largo Plazo	\$0.00	\$0.00	Cuentas por Pagar a Largo Plazo	\$0.00	\$0.00
Bienes inmuebles, Infraestructura y Construcciones en Proceso	\$0.00	\$0.00	Documentos por Pagar a Largo Plazo	\$0.00	\$0.00
Bienes Muebles	\$5,124,113.10	\$4,976,229.83	Deuda Pública a Largo Plazo	\$0.00	\$0.00
Activos Intangibles	\$89,006.80	\$89,006.80	Pasivos Diferidos a Largo Plazo	\$0.00	\$0.00
Depreciación, Deterioro y Amortización Acumulada de Bienes	-\$4,211,266.50	-\$3,926,659.19	Fondos y Bienes de Terceros en Garantía y/o Administración a Largo Plazo	\$0.00	\$0.00
Activos Diferidos	\$0.00	\$0.00	Provisiones a Largo Plazo	\$0.00	\$0.00
Estimación por Pérdida o Deterioro de Activos no Circulantes	\$0.00	\$0.00	TOTAL DE PASIVOS NO CIRCULANTES	\$0.00	\$0.00
Otros Activos no Circulantes	\$0.00	\$0.00	TOTAL DEL PASIVO	\$100,849.58	\$0.00
TOTAL DE ACTIVOS NO CIRCULANTES	\$1,001,853.40	\$1,138,577.44	HACIENDA PÚBLICA/ PATRIMONIO		
TOTAL DEL ACTIVO	\$2,127,569.39	\$1,558,960.99	HACIENDA PÚBLICA/PATRIMONIO CONTRIBUIDO		
			Aportaciones	\$0.00	\$0.00
			Donaciones de Capital	\$0.00	\$0.00
			Actualización de la Hacienda Pública/Patrimonio	\$0.00	\$0.00
			HACIENDA PÚBLICA /PATRIMONIO GENERADO		
			Resultado del ejercicio (Ahorro/Desahorro)	\$611,726.02	\$278,514.04
			Resultados de Ejercicios Anteriores	\$1,414,990.77	\$1,280,446.95
			Revalúos	\$0.00	\$0.00
			Reservas	\$0.00	\$0.00
			Rectificaciones de Resultados de Ejercicios Anteriores	\$3.02	\$0.00
			EXCESO O INSUFICIENCIA EN LA ACTUALIZACIÓN DE LA HACIENDA PÚBLICA/PATRIMONIO		
			Resultado por Posición Monetaria	\$0.00	\$0.00
			Resultado por Tenencia de Activos no Monetarios	\$0.00	\$0.00
			TOTAL HACIENDA PÚBLICA/PATRIMONIO	\$2,026,719.81	\$1,558,960.99
			TOTAL DEL PASIVO Y HACIENDA PÚBLICA/PATRIMONIO	\$2,127,569.39	\$1,558,960.99

Bajo protesta de decir verdad declaramos que los Estados Financieros y sus Notas son razonablemente correctos y son responsabilidad del emisor



ELABORÓ
C. ISAMARA CUEVAS RAMIREZ
ENCARGADA DEL DEPARTAMENTO DE RECURSOS
FINANCIEROS

REVISÓ
LIC. PATRICIA GONZÁLEZ CORTÉS
ENCARGADA DE LA DIRECCIÓN DE ADMINISTRACIÓN

AUTORIZÓ
LIC. TULLIO MORENO ALVARADO
SECRETARIO EJECUTIVO



Comisión Estatal para la
Atención y Protección de
los Periodistas

2. Estado de Actividades.



Comisión Estatal para la Atención y Protección de los Periodistas

ESTADO DE ACTIVIDADES

Del 1 de enero al 31 de diciembre de 2025

(Cifras en Pesos)

CONCEPTO	2025	2024
INGRESOS Y OTROS BENEFICIOS		
INGRESOS DE GESTIÓN	107,094.28	90,028.08
Impuestos	0.00	0.00
Cuotas y Aportaciones de Seguridad Social	0.00	0.00
Contribuciones de Mejoras	0.00	0.00
Derechos	0.00	0.00
Productos	107,094.28	90,028.08
Aprovechamientos	0.00	0.00
Ingresos por Venta de Bienes y Prestación de Servicios	0.00	0.00
PARTICIPACIONES, APORTACIONES, CONVENIOS, INCENTIVOS DERIVADOS DE LA COLABORACIÓN FISCAL, FONDOS DISTINTOS DE APORTACIONES, TRANSFERENCIAS, ASIGNACIONES, SUBSIDIOS Y SUBVENCIONES, PENSIONES Y JUBILACIONES	23,300,900.00	23,300,900.00
Participaciones, Aportaciones, Convenios, Incentivos Derivados de la Colaboración Fiscal y Fondos Distintos de Aportaciones	0.00	0.00
Transferencias, Asignaciones, Subsidios y Subvenciones, y Pensiones y Jubilaciones	23,300,900.00	23,300,900.00
OTROS INGRESOS Y BENEFICIOS	2,879.05	0.00
Ingresos Financieros	0.00	0.00
Incremento por Variación de Inventarios	0.00	0.00
Disminución del Exceso de Estimaciones por Pérdida o Deterioro u Obsolescencia	0.00	0.00
Disminución del Exceso de Provisiones	0.00	0.00
Retenciones	0.00	0.00
Otros Ingresos y Beneficios Varios	2,879.05	0.00
Total de ingresos y otros beneficios	23,410,873.33	23,390,928.08
GASTOS Y OTRAS PÉRDIDAS		
GASTOS DE FUNCIONAMIENTO	20,582,948.24	20,930,448.74
Servicios Personales	17,281,721.45	16,809,414.84
Materiales y Suministros	593,930.99	573,125.66
Servicios Generales	2,707,295.80	3,547,908.24
TRANSFERENCIAS, ASIGNACIONES, SUBSIDIOS Y OTRAS AYUDAS	1,907,332.68	1,894,834.04
Transferencias Internas y Asignaciones al Sector Público	0.00	0.00
Transferencias al Resto del Sector Público	0.00	0.00
Subsidios y Subvenciones	0.00	0.00
Ayudas Sociales	1,907,332.68	1,894,834.04
Pensiones y Jubilaciones	0.00	0.00
Transferencias a Fideicomisos, Mandatos y Contratos Análogos	0.00	0.00
Transferencias a la Seguridad Social	0.00	0.00
Donativos	0.00	0.00
Transferencias al Exterior	0.00	0.00
PARTICIPACIONES Y APORTACIONES	0.00	0.00
Participaciones	0.00	0.00
Aportaciones	0.00	0.00
Convenios	0.00	0.00
INTERESES, COMISIONES Y OTROS GASTOS DE LA DEUDA PÚBLICA	0.00	0.00
Intereses de la Deuda Pública	0.00	0.00
Comisiones de la Deuda Pública	0.00	0.00
Gastos de la Deuda Pública	0.00	0.00
Costo por Coberturas	0.00	0.00



Comisión Estatal para la Atención y Protección de los Periodistas

ESTADO DE ACTIVIDADES

Del 1 de enero al 31 de diciembre de 2025

(Cifras en Pesos)

CONCEPTO	2025	2024
Apoyos Financieros	0.00	0.00
OTROS GASTOS Y PÉRDIDAS EXTRAORDINARIAS	308,866.39	287,131.26
Estimaciones, Depreciaciones, Deterioros, Obsolescencia y Amortizaciones	308,866.39	287,131.26
Provisiones	0.00	0.00
Disminución de Inventarios	0.00	0.00
Otros Gastos	0.00	0.00
INVERSIÓN PÚBLICA	0.00	0.00
Inversión Pública no Capitalizable	0.00	0.00
Total de Gastos y otras Pérdidas	22,799,147.31	23,112,414.04
Resultado del ejercicio (Ahorro/Desahorro)	611,726.02	278,514.04

Bajo protesta de decir verdad declaramos que los Estados Financieros y sus Notas son razonablemente correctos y son responsabilidad del emisor



ELABORÓ

C. ISAMARA CUEVAS RAMIREZ
ENCARGADA DEL DEPARTAMENTO DE RECURSOS
FINANCIEROS

REVISÓ

LIC. PATRICIA GONZÁLEZ CORTÉS
ENCARGADA DE LA DIRECCIÓN DE ADMINISTRACIÓN

AUTORIZO

LIC. TULIO MORENO ALVARADO
SECRETARIO EJECUTIVO



Comisión Estatal para la
Atención y Protección de
los Periodistas

3. Estado de Variación en la Hacienda Pública





Comisión Estatal para la Atención y Protección de los Periodistas

Estado de Variación en la Hacienda Pública

Del 1 de enero al 31 de diciembre de 2025

(Cifras en pesos)

Concepto	Hacienda Pública/Patrimonio Contribuido	Hacienda Pública/Patrimonio Generado de Ejercicios Anteriores	Hacienda Pública/Patrimonio Generado del Ejercicio	Exceso o Insuficiencia en la Actualización de la Hacienda Pública / Patrimonio	TOTAL
Hacienda Pública/Patrimonio Contribuido Neto 2024	\$0.00				\$0.00
Aportaciones	\$0.00				\$0.00
Donaciones de Capital	\$0.00				\$0.00
Actualización de la Hacienda Pública/Patrimonio	\$0.00				\$0.00
Hacienda Pública/Patrimonio Generado Neto 2024		\$1,280,446.95	\$278,514.04		\$1,558,960.99
Resultado del ejercicio (Ahorro/Desahorro)			\$278,514.04		\$278,514.04
Resultados de Ejercicios Anteriores		\$1,280,446.95			\$1,280,446.95
Revalúos		\$0.00			\$0.00
Reservas		\$0.00			\$0.00
Rectificaciones de Resultados de Ejercicios Anteriores		\$0.00			\$0.00
Exceso o Insuficiencia en la Actualización de la Hacienda Pública/Patrimonio Neto 2024				\$0.00	\$0.00
Resultado por Posición Monetaria				\$0.00	\$0.00
Resultado por Tenencia de Activos no Monetarios				\$0.00	\$0.00
Hacienda Pública/Patrimonio Neto Final del Ejercicio 2024	\$0.00	\$1,280,446.95	\$278,514.04	\$0.00	\$1,558,960.99
Cambios en la Hacienda Pública/Patrimonio Contribuido Neto 2025	\$0.00				\$0.00
Aportaciones	\$0.00				\$0.00
Donaciones de Capital	\$0.00				\$0.00
Actualización de la Hacienda Pública/Patrimonio	\$0.00				\$0.00
Variaciones de la Hacienda Pública/Patrimonio Generado Neto 2025		\$134,543.82	\$333,215.00		\$467,758.82
Resultado del ejercicio (Ahorro/Desahorro)			\$611,726.02		\$611,726.02
Resultados de Ejercicios Anteriores		\$134,543.82	-\$278,514.04		-\$143,970.22
Revalúos			\$0.00		\$0.00
Reservas			\$0.00		\$0.00
Rectificaciones de Resultados de Ejercicios Anteriores			\$3.02		\$3.02
Cambios en el Exceso o Insuficiencia en la Actualización de la Hacienda Pública/Patrimonio Neto 2025				\$0.00	\$0.00
Resultado por Posición Monetaria				\$0.00	\$0.00
Resultado por Tenencia de Activos no Monetarios				\$0.00	\$0.00
Hacienda Pública/Patrimonio Neto Final del Ejercicio 2025	\$0.00	\$1,414,990.77	\$611,729.04	\$0.00	\$2,026,719.81

Bajo protesta de decir verdad declaramos que los Estados Financieros y sus Notas son razonablemente correctos y son responsabilidad del emisor



ELABORO
C. ISAMARA CUEVAS RAMIREZ
ENCARGADA DEL DEPARTAMENTO DE
RECURSOS FINANCIEROS

REVISÓ
LIC. PATRICIA GONZÁLEZ CORTÉS
ENCARGADA DE LA DIRECCIÓN DE
ADMINISTRACIÓN

AUTORIZO
LIC. TULIO MORENO ALVARADO
SECRETARIO EJECUTIVO



Comisión Estatal para la
Atención y Protección de
los Periodistas

4. Estado de Cambios en la Situación Financiera



Comisión Estatal para la Atención y Protección de los Periodistas

Estado de Cambios en la Situación Financiera

Del 1 de enero al 31 de diciembre de 2025

(Cifras en Pesos)

Concepto	Origen	Aplicación
ACTIVO	\$284,607.31	\$853,215.71
Activo Circulante	\$0.00	\$705,332.44
Efectivo y Equivalentes	\$0.00	\$99,413.32
Derechos a Recibir Efectivo o Equivalentes	\$0.00	\$0.00
Derechos a Recibir Bienes o Servicios	\$0.00	\$0.00
Inventarios	\$0.00	\$0.00
Almacenes	\$0.00	\$605,919.12
Estimación por Pérdida o Deterioro de Activos Circulantes	\$0.00	\$0.00
Otros Activos Circulantes	\$0.00	\$0.00
Activo No Circulante	\$284,607.31	\$147,883.27
Inversiones Financieras a Largo Plazo	\$0.00	\$0.00
Derechos a Recibir Efectivo o Equivalentes a Largo Plazo	\$0.00	\$0.00
Bienes Inmuebles, Infraestructura y Construcciones en Proceso	\$0.00	\$0.00
Bienes Muebles	\$0.00	\$147,883.27
Activos Intangibles	\$0.00	\$0.00
Depreciación, Deterioro y Amortización Acumulada de Bienes	\$284,607.31	\$0.00
Activos Diferidos	\$0.00	\$0.00
Estimación por Pérdida o Deterioro de Activos no Circulantes	\$0.00	\$0.00
Otros Activos no Circulantes	\$0.00	\$0.00
PASIVO	\$100,849.58	\$0.00
PASIVO CIRCULANTE	\$100,849.58	\$0.00
Cuentas por Pagar a Corto Plazo	\$100,849.58	\$0.00
Documentos por Pagar a Corto Plazo	\$0.00	\$0.00
Porción a Corto Plazo de la Deuda Pública a Largo Plazo	\$0.00	\$0.00
Títulos y Valores a Corto Plazo	\$0.00	\$0.00
Pasivos Diferidos a Corto Plazo	\$0.00	\$0.00
Fondos y Bienes de Terceros en Garantía y/o Administración a Corto Plazo	\$0.00	\$0.00
Provisiones a Corto Plazo	\$0.00	\$0.00
Otros Pasivos a Corto Plazo	\$0.00	\$0.00
PASIVO NO CIRCULANTE	\$0.00	\$0.00
Cuentas por Pagar a Largo Plazo	\$0.00	\$0.00
Documentos por Pagar a Largo Plazo	\$0.00	\$0.00
Deuda Pública a Largo Plazo	\$0.00	\$0.00
Pasivos Diferidos a Largo Plazo	\$0.00	\$0.00
Fondos y Bienes de Terceros en Garantía y/o Administración a Largo Plazo	\$0.00	\$0.00
Provisiones a Largo Plazo	\$0.00	\$0.00
HACIENDA PÚBLICA/ PATRIMONIO	\$467,758.82	\$0.00
HACIENDA PÚBLICA/PATRIMONIO CONTRIBUIDO	\$0.00	\$0.00
Aportaciones	\$0.00	\$0.00
Donaciones de Capital	\$0.00	\$0.00
Actualización de la Hacienda Pública/Patrimonio	\$0.00	\$0.00
HACIENDA PÚBLICA /PATRIMONIO GENERADO	\$467,758.82	\$0.00



Comisión Estatal para la Atención y Protección de los Periodistas

Estado de Cambios en la Situación Financiera

Del 1 de enero al 31 de diciembre de 2025

(Cifras en Pesos)

Concepto	Origen	Aplicación
Resultado del ejercicio (Ahorro/Desahorro)	\$333,211.98	\$0.00
Resultados de Ejercicios Anteriores	\$134,543.82	\$0.00
Revalúos	\$0.00	\$0.00
Reservas	\$0.00	\$0.00
Rectificaciones de Resultados de Ejercicios Anteriores	\$3.02	\$0.00
EXCESO O INSUFICIENCIA EN LA ACTUALIZACIÓN DE LA HACIENDA PÚBLICA/PATRIMONIO	\$0.00	\$0.00
Resultado por Posición Monetaria	\$0.00	\$0.00
Resultado por Tenencia de Activos no Monetarios	\$0.00	\$0.00

Bajo protesta de decir verdad declaramos que los Estados Financieros y sus Notas, son razonablemente correctos y son responsabilidad del emisor



ELABORÓ
C. ISAMARA CUEVAS RAMIREZ
ENCARGADA DEL DEPARTAMENTO DE RECURSOS
FINANCIEROS

AUTORIZÓ
LIC. TULIO MORENO ALVARADO
SECRETARIO EJECUTIVO

REVISÓ
LIC. PATRICIA GONZÁLEZ CORTÉS
ENCARGADA DE LA DIRECCIÓN DE ADMINISTRACIÓN



Comisión Estatal para la
Atención y Protección de
los Periodistas

5. Estado de Flujos de efectivo



Comisión Estatal para la Atención y Protección de los Periodistas

Estado de Flujos de Efectivo

Del 1 de enero al 31 de diciembre de 2025

(cifras en pesos)

Concepto	2025	2024
Flujos de Efectivo de las Actividades de Operación		
Origen	\$23,410,873.33	\$23,390,928.08
Impuestos	\$0.00	\$0.00
Cuotas y Aportaciones de Seguridad Social	\$0.00	\$0.00
Contribuciones de Mejoras	\$0.00	\$0.00
Derechos	\$0.00	\$0.00
Productos	\$107,094.28	\$90,028.08
Aprovechamientos	\$0.00	\$0.00
Ingresos por Venta de Bienes y Prestación de Servicios	\$0.00	\$0.00
Participaciones, Aportaciones, Convenios, Incentivos Derivados de la Colaboración Fiscal y Fondos Distintos de Aportaciones	\$0.00	\$0.00
Transferencias, Asignaciones, Subsidios y Subvenciones, y Pensiones y Jubilaciones	\$23,300,900.00	\$23,300,900.00
Otros Orígenes de Operación	\$2,879.05	\$0.00
Aplicación	\$22,799,147.31	\$23,112,414.04
Servicios Personales	\$17,281,721.45	\$16,809,414.84
Materiales y Suministros	\$593,930.99	\$573,125.66
Servicios Generales	\$2,707,295.80	\$3,547,908.24
Transferencias Internas y Asignaciones al Sector Público	\$0.00	\$0.00
Transferencias al Resto del Sector Público	\$0.00	\$0.00
Subsidios y Subvenciones	\$0.00	\$0.00
Ayudas Sociales	\$1,907,332.68	\$1,894,834.04
Pensiones y Jubilaciones	\$0.00	\$0.00
Transferencias a Fideicomisos, Mandatos y Contratos Análogos	\$0.00	\$0.00
Transferencias a la Seguridad Social	\$0.00	\$0.00
Donativos	\$0.00	\$0.00
Transferencias al Exterior	\$0.00	\$0.00
Participaciones	\$0.00	\$0.00
Aportaciones	\$0.00	\$0.00
Convenios	\$0.00	\$0.00
Otras Aplicaciones de Operación	\$308,866.39	\$287,131.26
Flujos Netos de Efectivo por Actividades de Operación	\$611,726.02	\$278,514.04
Flujos de Efectivo de las Actividades de Inversión		
Origen	\$284,607.31	\$274,048.48
Bienes Inmuebles, Infraestructura y Construcciones en Proceso	\$0.00	\$0.00
Bienes Muebles	\$0.00	\$0.00
Otros Orígenes de Inversión	\$284,607.31	\$274,048.48
Aplicación	\$753,802.39	\$562,063.23
Bienes Inmuebles, Infraestructura y Construcciones en Proceso	\$0.00	\$0.00
Bienes Muebles	\$147,883.27	\$317,310.22
Otras Aplicaciones de Inversión	\$605,919.12	\$244,753.01
Flujos Netos de Efectivo por Actividades de Inversión	-\$469,195.08	-\$288,014.75
Flujo de Efectivo de las Actividades de Financiamiento		
Origen	\$100,852.60	\$11,963.69
Endeudamiento Neto	\$0.00	\$0.00



Comisión Estatal para la Atención y Protección de los Periodistas

Estado de Flujos de Efectivo

Del 1 de enero al 31 de diciembre de 2025

(cifras en pesos)

Concepto	2025	2024
Interno	\$0.00	\$0.00
Externo	\$0.00	\$0.00
Otros Orígenes de Financiamiento	\$100,852.60	\$11,963.69
Aplicación	\$143,970.22	\$0.00
Servicios de la Deuda	\$0.00	\$0.00
Interno	\$0.00	\$0.00
Externo	\$0.00	\$0.00
Otras Aplicaciones de Financiamiento	\$143,970.22	\$0.00
Flujos Netos de Efectivo por Actividades de Financiamiento	-\$43,117.62	\$11,963.69
Incremento/Disminución Neta en el Efectivo y Equivalentes al Efectivo	\$99,413.32	\$2,462.98
Efectivo y Equivalentes al Efectivo al Inicio del Ejercicio	\$9,134.69	\$6,671.71
Efectivo y Equivalentes al Efectivo al Final del Ejercicio	\$108,548.01	\$9,134.69

Bajo protesta de decir verdad declaramos que los Estados Financieros y sus Notas son razonablemente correctos y son responsabilidad del emisor



ELABORÓ

C. ISAMARA CUEVAS RAMIREZ
ENCARGADA DEL DEPARTAMENTO DE
RECURSOS FINANCIEROS

REVISÓ

LIC. PATRICIA GONZÁLEZ CORTÉS
ENCARGADA DE LA DIRECCIÓN DE
ADMINISTRACIÓN

AUTORIZO

LIC. TULIO MORENO ALVARADO
SECRETARIO EJECUTIVO



Comisión Estatal para la
Atención y Protección de
los Periodistas

6. Informe sobre Pasivos Contingentes



Comisión Estatal para la
Atención y Protección de
los Periodistas

COMISIÓN ESTATAL PARA LA ATENCIÓN Y PROTECCIÓN DE LOS PERIODISTAS

Informe sobre Pasivos Contingentes

Al 31 DE DICIEMBRE DE 2025

(Pesos)

AL PERIODO QUE SE INFORMA NO SE HAN GENERADO PASIVOS CONTINGENTES

Bajo protesta de decir verdad declaramos que los Estados Financieros y sus Notas son razonablemente correctos y son responsabilidad del emisor

ELABORÓ
C. ISAMARA CUEVAS RAMIREZ
ENCARGADA DEL DEPARTAMENTO DE
RECURSOS FINANCIEROS

REVISÓ
C. PATRICIA GONZÁLEZ CORTÉS
ENCARGADA DE LA DIRECCIÓN DE

AUTORIZÓ
LIC. TULIO MORENO ALVARADO
SECRETARIO EJECUTIVO



Comisión Estatal para la
Atención y Protección de
los Periodistas

7. Notas a los Estados Financieros

NOTAS A LOS ESTADOS FINANCIEROS AL 31 DE DICIEMBRE DE 2025

A) NOTAS DE GESTIÓN ADMINISTRATIVA

1. Autorización e historia

La Comisión Estatal para la Atención y Protección de los Periodistas (CEAPP) tiene su origen en el Decreto número 583 que adiciona la fracción V al artículo 67 de la Constitución Política del Estado Libre y Soberano de Veracruz de Ignacio de la Llave, publicado en la Gaceta Oficial del Estado número extraordinario 387, de fecha 9 de noviembre del 2012, permitiendo así la creación de la Ley número 586 de la Comisión Estatal para la Atención y Protección de los Periodistas, publicada el 3 de Diciembre de 2012, en la Gaceta Oficial número extraordinaria 418, en la que se le otorga personalidad jurídica, patrimonio propio, autonomía técnica presupuestal y de gestión, responsable de atender y proteger la integridad de los periodistas.

Durante el ejercicio 2024, mediante Acuerdo de Pleno número CEAPP/PLENO/SE-05/12-01-2024, de fecha 12 de enero, se autorizó la modificación a la estructura orgánica del Organismo, teniendo como principales adecuaciones la creación de la Coordinación Técnica y la reubicación del Departamento de Monitoreo y Prevención a la Dirección de Atención y Protección, misma que anteriormente correspondía a una Unidad adscrita a la Secretaría Ejecutiva.

2. Panorama económico y financiero

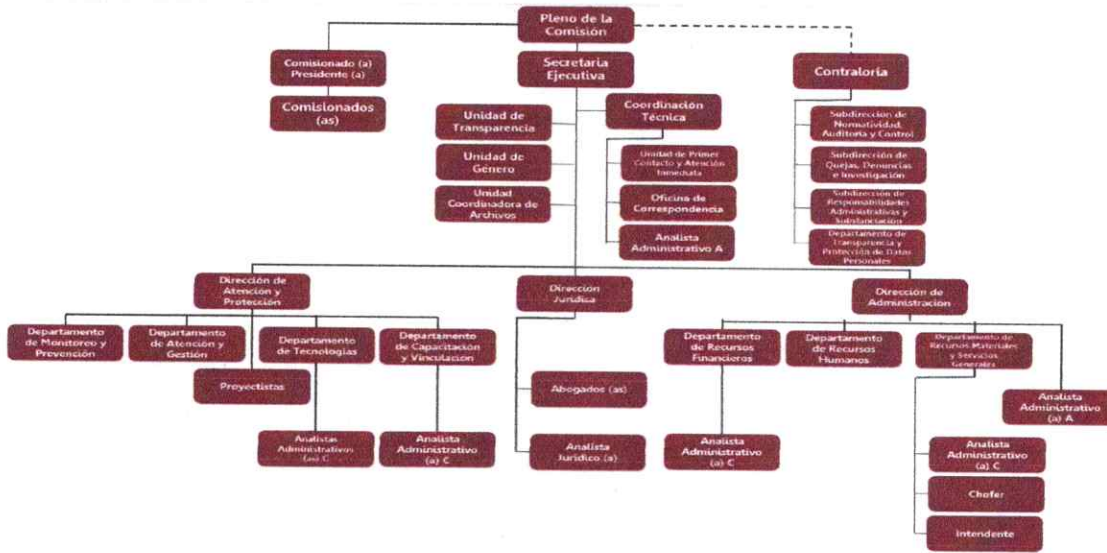
Para el Ejercicio 2025, el H. Congreso del Estado, mediante Decreto de Egresos para el presente ejercicio autorizó un presupuesto de \$ 23,300,900.00, para el pago de servicios personales, gastos de operación y apoyos que se brindan en esta comisión, mismo que mediante Acuerdo CEAPP/PLENO/SO-02/14-01-2025, de fecha 14 de enero de 2025, se aprobó su distribución.

3. Organización y Objeto Social

De conformidad del artículo 67 fracción V de la Constitución Política del Estado de Veracruz de Ignacio de la Llave, la Comisión Estatal para la Atención y Protección de los Periodistas tiene como función la atención y protección de la integridad de los periodistas, así como de promover las condiciones para el libre ejercicio de la profesión del periodismo, con pleno respeto al derecho a la información y a la libertad de expresión; en ese contexto, se crea como un organismo autónomo del Estado, con personalidad jurídica y patrimonio propios, autonomía técnica, presupuestal y de gestión.

Dentro de sus atribuciones se encuentra la de otorgar, a petición de los periodistas que lo soliciten, las medidas de atención o protección necesarias para prevenir la consumación de una amenaza o para enfrentar riesgos inminentes o agresiones contra su esfera jurídica, que sean consecuencia del ejercicio de su profesión; solicitar a las autoridades competentes su cumplimiento; y denunciar a los servidores públicos responsables de incumplir, en los términos que disponga la ley; asimismo, establecer los elementos objetivos necesarios para la debida evaluación del otorgamiento de las medidas de atención y protección, y la adopción de los criterios, lineamientos o protocolos aplicables a la salvaguarda de la esfera jurídica de los periodistas.

Para lo anterior, la Comisión cuenta con la siguiente estructura organizacional:



La Comisión Estatal para la Atención y Protección de los Periodistas, comenzó sus operaciones ante el Servicio de Administración Tributaria el 09 de noviembre de 2012, con el Registro Federal de Contribuyentes CEA121109B8A, el cual se tributa en el régimen de Personas Morales sin Fines de Lucro. El registro patronal ante el Instituto Mexicano del Seguro Social es F541013438, el cual se tramitó en enero de 2013.

Las contribuciones a las cuales se encuentra obligada a cumplir, a nivel federal es al pago de cuotas obrero patronal del Instituto Mexicano del Seguro Social, así como también las a nivel estatal el 3% sobre la nomina y el 20% de pago de cuotas al Instituto de Pensiones del Estado de Veracruz.

4. Bases de Preparación de los Estados Financieros

Con fecha 31 de diciembre de 2008, el H. Congreso de la Unión aprobó la Ley General de Contabilidad Gubernamental (LGCG) vigente a partir de 1° de enero de 2009; esta ley tiene como objeto establecer los criterios generales que regirán la Contabilidad Gubernamental y la emisión de información financiera de los entes públicos, con el fin de lograr su adecuada armonización.

Los estados financieros se preparan de acuerdo con las características técnicas definidas por la Ley General de Contabilidad Gubernamental, así como el marco conceptual aprobado por el Consejo Nacional de Armonización Contable (CONAC) y supletoriamente por el Código Financiero para el Estado de Veracruz.

Los estados financieros adjuntos, han sido preparados de conformidad con los postulados básicos de Contabilidad Gubernamental, tales como el de revelación suficiente e importancia relativa, entre otros, con la finalidad de que la información que se presenta, cumpla con los requisitos técnicos y legales.

5. Políticas de Contabilidad Significativas

Se resumen las políticas de contabilidad significativas, incluyendo los conceptos, métodos y criterios relativos aplicables:

- a) Los valores de inmediata realización se registran a su costo de adquisición.

- b) El efectivo y equivalentes integra por valores representados por depósitos bancarios disponibles a la vista de alta liquidez que son fácilmente convertibles en efectivo y que están sujetas a un riesgo poco significativo de cambios de valor, que se registran a su valor nominal. Los intereses ganados se registran en resultados conforme se devengan.
- c) Los bienes muebles e intangibles se reconocen a su costo de adquisición, valor razonable o su equivalente en concordancia con el postulado básico de valuación.
- d) La cuenta de almacén se encuentra integrada por las existencias en los inventarios de bienes de consumo, registrados a costos de adquisición y valuados a primeras entradas, primeras salidas (PEPS); asimismo, se cuenta con bienes para donación, con los mismos criterios de registro. La depreciación es calculada de conformidad a los parámetros de estimación de vida útil, a través del Sistema de Control de Activo Fijo (CAF).
- e) Los ingresos por ministraciones del Gobierno del Estado de Veracruz, son registrados en el Ejercicio en que están devengados.

6. Posición en Moneda Extranjera y Protección por Riesgo Cambiario

La Comisión Estatal para la Atención y Protección de los Periodistas, no tuvo actividades económicas en moneda extranjera, ni métodos de protección de riesgo por variaciones en el tipo de cambio.

7. Reporte Analítico del Activo

La vida útil considerada para el cálculo de la depreciación y amortización de los activos es la siguiente:

CUENTA	CRITERIOS
1.2.4.1.1 MUEBLES DE OFICINA Y ESTANTERÍA	BASE DE CÁLCULO: [AÑOS VIDA ÚTIL: 10] [% DEPRECIACIÓN ANUAL: %10.00] [VALOR DE DESECHO: \$0.00]
1.2.4.1.2 MUEBLES, EXCEPTO DE OFICINA Y ESTANTERÍA	BASE DE CÁLCULO: [AÑOS VIDA ÚTIL: 10] [% DEPRECIACIÓN ANUAL: %10.00] [VALOR DE DESECHO: \$0.00]
1.2.4.1.3 EQUIPO DE CÓMPUTO Y DE TECNOLOGÍAS DE LA INFORMACIÓN	BASE DE CÁLCULO: [AÑOS VIDA ÚTIL: 3] [% DEPRECIACIÓN ANUAL: %33.30] [VALOR DE DESECHO: \$0.00]
1.2.4.1.9 OTROS MOBILIARIOS Y EQUIPOS DE ADMINISTRACIÓN	BASE DE CÁLCULO: [AÑOS VIDA ÚTIL: 10] [% DEPRECIACIÓN ANUAL: %10.00] [VALOR DE DESECHO: \$0.00]
1.2.4.2.1 EQUIPOS Y APARATOS AUDIOVISUALES	BASE DE CÁLCULO: [AÑOS VIDA ÚTIL: 3] [% DEPRECIACIÓN ANUAL: %33.30] [VALOR DE DESECHO: \$0.00]
1.2.4.2.3 CÁMARAS FOTOGRÁFICAS Y DE VIDEO	BASE DE CÁLCULO: [AÑOS VIDA ÚTIL: 3] [% DEPRECIACIÓN ANUAL: %33.30] [VALOR DE DESECHO: \$0.00]
1.2.4.4.1 VEHÍCULOS Y EQUIPO DE TRANSPORTE	BASE DE CÁLCULO: [AÑOS VIDA ÚTIL: 5] [% DEPRECIACIÓN ANUAL: %20.00] [VALOR DE DESECHO: \$0.00]
1.2.4.6.4 SISTEMAS DE AIRE ACONDICIONADO, CALEFACCIÓN Y DE REFRIGERACIÓN INDUSTRIAL Y COMERCIAL	BASE DE CÁLCULO: [AÑOS VIDA ÚTIL: 10] [% DEPRECIACIÓN ANUAL: %10.00] [VALOR DE DESECHO: \$0.00]
1.2.4.6.5 EQUIPO DE COMUNICACIÓN Y TELECOMUNICACIÓN	BASE DE CÁLCULO: [AÑOS VIDA ÚTIL: 10] [% DEPRECIACIÓN ANUAL: %10.00] [VALOR DE DESECHO: \$0.00]
1.2.4.6.7 HERRAMIENTAS Y MÁQUINAS-HERRAMIENTA	BASE DE CÁLCULO: [AÑOS VIDA ÚTIL: 10] [% DEPRECIACIÓN ANUAL: %10.00] [VALOR DE DESECHO: \$0.00]
1.2.4.6.9 OTROS EQUIPOS	BASE DE CÁLCULO: [AÑOS VIDA ÚTIL: 10] [% DEPRECIACIÓN ANUAL: %10.00] [VALOR DE DESECHO: \$0.00]
1.2.5.1 SOFTWARE	BASE DE CÁLCULO: [AÑOS VIDA ÚTIL: 20] [% DEPRECIACIÓN ANUAL: %5.00] [VALOR DE DESECHO: \$0.00]



CUENTA	CONCEPTO	COSTO ACTUAL
1.2.4.1.1	MUEBLES DE OFICINA Y ESTANTERIA	\$66,342.57
1.2.4.1.2	MUEBLES, EXCEPTO DE OFICINA Y ESTANTERIA	\$11,693.62
1.2.4.1.3	EQUIPO DE COMPUTO Y DE TECNOLOGIAS DE LA INFORMACION	\$209,315.44
1.2.4.1.9	OTROS MOBILIARIOS Y EQUIPOS DE ADMINISTRACION	\$22,292.09
1.2.4.2.1	EQUIPOS Y APARATOS AUDIOVISUALES	\$3,100.51
1.2.4.2.3	CAMARAS FOTOGRAFICAS Y DE VIDEO	\$0.00
1.2.4.4.1	VEHICULOS Y EQUIPO DE TRANSPORTE	\$565,237.20
1.2.4.6.4	SISTEMAS DE AIRE ACONDICIONADO, CALEFACCION Y DE REFRIGERACION INDUSTRIAL Y COMERCIAL	\$15,959.64
1.2.4.6.5	EQUIPO DE COMUNICACIÓN Y TELECOMUNICACION	\$65,973.24
1.2.4.6.7	HERRAMIENTAS Y MÁQUINAS-HERRAMIENTA	\$5,338.52
1.2.4.6.9	OTROS EQUIPOS	\$3,775.80
1.2.5.1	SOFTWARE	\$32,824.76
1.2.5.4	LICENCIAS	\$0.00

8. Fideicomisos, mandatos y Análogos

La Comisión Estatal para la Atención y Protección de los Periodistas, no registra la celebración o contratación de ningún instrumento de esta índole.

9. Reporte de la Recaudación

Al 31 de diciembre de 2025, de conformidad al artículo 21 del Decreto Número 223 del Presupuesto de Egresos del Gobierno del Estado de Veracruz de Ignacio de la Llave para el ejercicio fiscal 2025, la Comisión Estatal para la Atención y Protección de los Periodistas, a través de la Secretaría de Finanzas y Planeación ha recibido ingresos por \$23,300,900.00 teniendo como fuente de financiamiento principal a las Participaciones Federales.

Adicionalmente, al periodo que se informa las cuentas bancarias productivas con las que cuenta la CEAPP, han generado rendimientos financieros por \$107,094.28, así como también un incremento por la penalización al proveedor Arrebol CSA S DE RL DE CV por un monto de \$2,879.05



10. Información sobre la Deuda y Reporte Analítico de la Deuda

La Comisión Estatal para la Atención y Protección de los Periodistas, no ha contratado deuda a corto o largo plazo, por lo que tampoco generó intereses, comisiones, tasa, perfil de vencimiento y otros gastos de la deuda.

11. Calificaciones otorgadas

La Comisión Estatal para la Atención y Protección de los Periodistas, no realizó transacciones que hayan sido sujetas a una calificación crediticia.

12. Proceso de Mejora

Como parte de la atención a las recomendaciones emitidas por la Contraloría de la CEAPP, se han implementado controles internos, en materia de los procesos de adquisiciones, contratación de bienes y servicios, así como en el cálculo de la depreciación y amortización de bienes.

13. Información por Segmentos

La Comisión Estatal para la Atención y Protección de los Periodistas, no releva información financiera de manera segmentada.

14. Eventos posteriores al cierre

Al cierre del mes de diciembre, no se efectuaron registros contables y/o presupuestales posteriores, que afectaran los estados financieros.

15. Partes relacionadas

No existen partes relacionadas que pudieran ejercer influencia significativa sobre la toma de decisiones financieras y operativas.

16. Responsabilidad Sobre la Presentación Razonable de la Información Contable

"Bajo protesta de decir la verdad declaramos que los Estados Financieros y sus Notas, son razonablemente correctos y son responsabilidad del emisor".

B) NOTAS DE DESGLOSE

I. Notas al Estado de Actividades:

Ingresos y otros beneficios. -

El saldo acumulado que presenta esta partida al 31 de diciembre de 2025 es de \$23,407,994.28 y refleja los importes de las Ministraciones recibidas para el pago de nómina, para gastos de operación y ayudas sociales, del ejercicio 2025, por un importe de \$23,300,900.00; así como los rendimientos generados de las cuentas bancarias por un importe de \$107,094.28 así como también se muestra un saldo de \$2,879.05 en el rubro de otros ingresos y beneficios que reflejan el saldo que corresponde al ingreso de la

bonificación por penalización al proveedor ARREBOL CSA S DE RL DE CV el cual estaba pendiente de clasificar al periodo de septiembre del ejercicio en comento.

Gastos y otras Pérdidas. -

El Gasto de Funcionamiento incurrido del 1º de Enero al 31 de diciembre de 2025, es de **\$20,582,948.24** mientras que las erogaciones por transferencias, asignaciones, subsidios y otras ayudas, así como otros gastos y pérdidas extraordinarias, ascendieron a **\$ 2,216,199.07**, mismo que se integran como sigue:

CONCEPTO	31 de diciembre 2025	31 de Diciembre 2024
Remuneraciones al Personal de Carácter Permanente	\$3,972,945.78	\$3,769,434.00
Remuneraciones al Personal de Carácter Transitorio	\$2,828,646.89	\$3,519,979.83
Remuneraciones Adicionales y Especiales	\$1,759,774.83	\$1,677,247.79
Seguridad Social	\$1,399,236.49	\$1,321,732.32
Otras Prestaciones Sociales y Económicas	\$7,321,117.46	\$6,521,020.90
Materiales de Administración, Emisión de Documentos y Artículos Oficiales	\$152,277.83	\$157,415.64
Alimentos y Utensilios	\$129,669.62	\$25,411.95
Materiales y Artículos de Construcción y de Reparación	\$3,644.91	\$2,447.59
Productos Químicos, Farmacéuticos y de Laboratorio	\$1,946.73	\$1,182.68
Combustibles, Lubricantes y Aditivos	\$200,824.00	\$321,692.32
Vestuario, Blancos, Prendas de Protección y Artículos Deportivos	\$569.94	\$6,026.20
Herramientas Refacciones y Accesorios Menores	\$104,997.96	\$58,949.28
Servicios Básicos	\$147,078.88	\$142,477.37
Servicios de Arrendamiento	\$466,550.02	\$417,780.28
Servicios Profesionales, Científicos y Técnicos y Otros Servicios	\$740,504.24	\$835,034.00
Servicios Financieros, Bancarios y Comerciales	\$83,756.33	\$86,953.27
Servicios de Instalación, Reparación, Mantenimiento y Conservación	\$57,241.60	\$120,900.53
Servicios de Comunicación Social y Publicidad	\$72,331.52	\$27,685.52
Servicios de Traslados y Viáticos	\$392,708.51	\$646,367.63
Servicios Oficiales y Festividades	\$188,744.40	\$723,226.59
Otros Servicios Generales y Oficiales	\$558,380.30	\$547,483.05
SUBTOTAL	\$20,582,948.24	\$20,930,448.74
Transferencias, asignaciones, subsidios y otras ayudas	\$1,907,332.68	\$1,894,834.04
Otros gastos y pérdidas extraordinarias	\$308,866.39	\$287,131.26
SUBTOTAL	\$ 2,216,199.07	\$ 2,181,965.30
TOTAL	\$22,799,147.31	\$23,112,414.04

II. Notas al Estado de Situación Financiera:

Activo. -

a) Efectivo y equivalentes

Los saldos en Bancos al 31 de diciembre de 2025, se encuentran debidamente conciliados, los saldos reflejados son remanentes de las ministraciones recibidas y rendimientos bancarios del ejercicio correspondiente, existe una diferencia entre libros y el saldo en el estado de cuenta bancario ya que por una falla en la banca el pago por concepto de impuestos estatales se vio reflejado hasta el mes de enero, esto se expresa en la conciliación bancaria correspondiente

N° de Cuenta	Concepto	Saldo al 31 de diciembre
Cta. 043396440101	Cuenta de Nómina	\$ 5,457.12
Cta. 043399250101	Cuenta de Gasto	\$ 2,240.89
Total		\$7,698.01

Tipo de ingreso	Saldo pendiente al 31/diciembre /2025	Solicitadas diciembre/2025	Pagadas al 31/diciembre /2025	Saldo pendiente al 31/diciembre /2025
Ministración de Servicios Personales	\$ 0.00	\$17,281,845.00	\$17,281,845.00	\$0.00
Ministración de Gasto Corriente	\$ 0.00	\$6,019,055.00	\$6,019,055.00	\$0.00
TOTAL	\$ 0.00	\$23,300,900.00	\$23,300,900.00	\$0.00

b) Derechos a recibir Efectivo y Equivalentes y Bienes o Servicios

Al cierre de diciembre 2025, no existen deudores a corto plazo correspondientes a viáticos de comisiones durante el ejercicio 2025 se implementó un mecanismo para que las comprobaciones de dichos recursos o en su caso reintegro de los mismos sean en tiempo y forma.

Así mismo se menciona que no existe saldo pendiente de reintegrar por la creación del fondo fijo en la Dirección de Administración ya que se comprueba o ejerce su reintegro en el mismo mes correspondiente

- i. Deudores Diversos por cobrar a corto plazo a 60 días. \$ 0.00
- ii. Deudores por anticipos de tesorería a 60 días - Se integra por el fondo revolvente otorgado para su manejo a la Dirección de Administración. \$ 0.00

* Ver Anexo 1

c) Almacenes

La normatividad vigente indica que la cuenta de almacén representa el valor de la existencia de materiales y suministro de consumo para el desempeño de las actividades de la Comisión; asimismo, integra aquellos bienes adquiridos para su donación a las personas periodistas como medidas de protección.

El saldo comparativo de la cuenta de almacén al 31 de diciembre 2025, respecto al cierre del ejercicio del 2024, es el siguiente; mismo que se integra de bienes de consumo y bienes de donación:

Concepto	31 de diciembre 2025	31 de diciembre 2024
Materiales de Administración, Emisión de Documentos y Artículos Oficiales	\$262,704.15	\$60,136.73



Alimentos y Utensilios	\$999.50	\$0.00
Materiales y Artículos de Construcción y de Reparación	\$2,575.8	\$0.00
Productos Químicos, Farmacéuticos y de Laboratorio	\$606.90	\$0.00
Vestuario, Blancos, Prendas de Protección y Artículos Deportivos	\$195.00	\$0.00
Herramientas, Refacciones y Accesorios menores para Consumo	\$22,636.8	\$6,065.67
Equipo de Cómputo, Electrónico y Tecnológico para donación	\$727,449.83	\$345,046.46

El método de valuación que se utiliza en este Órgano Autónomo es PEPS (Primeras Entradas - Primeras salidas).
** Ver Anexo 2

Es importante hacer mención, la diferencia al enfrentar el saldo del capítulo 2000 del Estado de Actividades y el monto reflejado en la columna de devengado del mismo capítulo en el Estado Analítico del Ejercicio del Presupuesto de Egresos (por Objeto del Gasto), no es igual a la variación del periodo de la cuenta de almacenes en el Estado Analítico del Activo, en virtud de que el almacén denominado "Equipo de Cómputo, Electrónico y Tecnológico para donación" que anteriormente se encontraban en poder del Departamento de Tecnologías, afecta contable y presupuestalmente el capítulo 4000, como se muestra a continuación:

SALDO CAPÍTULO 2000 ESTADO ACTIVIDADES	DEVENGADO ESTADO ANALITICO DEL EJERCICIO DEL PRESUPUESTO DE EGRESOS	DIFERENCIA
\$593,930.99	\$817,446.74	\$223,515.75

Movimientos de almacenes:

ALMACEN	SALDO ALMACEN INICIAL	SALDO ALMACEN FINAL OCTUBRE	VARIACION
Almacén de Materiales y Suministros de Consumo	\$66,202.40	\$289,718.15	\$223,515.75
Equipo de Cómputo, Electrónico y Tecnológico para donación	\$720,110.37	\$773,892.85	\$727,449.83
TOTAL:	\$786,312.77	\$1,063,611.00	\$950,965.58

d) Bienes Muebles, Inmuebles e Intangibles

Bienes Muebles. -

El saldo en la balanza de comprobación al cierre de diciembre del 2025 de la cuenta de Bienes Muebles, ascendió a \$5,124,113.10 misma que se encuentra conciliado con el reporte de inventario de Activo fijo emitido por el Departamento de Recursos Materiales y Servicios Generales, con fecha de corte al 31 de

diciembre de 2025. El saldo comparativo de esta cuenta al cierre de este periodo que se informa y el ejercicio 2024, es el siguiente:

CONCEPTO	31 de diciembre/2025	31 de diciembre/2024
Mobiliario y Equipo de Administración	\$2,352,376.13	\$2,204,492.86
Mobiliario y Equipo Educativo y Recreativo	\$138,765.88	\$138,765.88
Vehículos y Equipo de Transporte	\$2,176,439.00	\$2,176,439.00
Maquinaria, Otros Equipos y Herramientas	\$456,532.09	\$456,532.09
TOTAL	\$5,124,113.10	\$4,976,229.83

Activos Intangibles. -

El saldo de la cuenta a diciembre del ejercicio 2025, asciende a \$ 89,006.80, la cual se encuentra conciliada con el reporte de inventario de activo fijo emitido por el Departamento de Recursos Materiales y Servicios generales, con fecha de corte del 31 de diciembre de 2025. Dicho monto corresponde a un software de activo fijo, un software de almacén, programa de nómina y licencias informáticas. El saldo comparativo de esta cuenta al periodo que se informa y al cierre del ejercicio 2024, es el siguiente:

CONCEPTO	31 de diciembre 2025	31 de diciembre 2024
Activos Intangibles	\$89,006.80	\$89,006.80
TOTAL	\$89,006.80	\$89,006.80

Depreciación. -

El monto de la cuenta de depreciación acumulada de Bienes Muebles y la Amortización Acumulada de Activos Intangibles de 2025 al 31 de diciembre de 2025 es de \$4,211,266.5

CONCEPTO	31 de diciembre 2025	31 de diciembre 2024
Mobiliario y equipo de administración	\$2,042,732.40	\$1,997,980.52
Mobiliario y equipo educativo y Recreativo	\$135,665.34	\$132,301.35
Vehículos y equipo. De transporte	\$1,611,201.80	\$140,5717.4
Maquinaria, otros equipos y herramientas	\$365,484.90	\$337,457.34
Activos Intangibles	\$56,182.06	\$53,202.58
Software	\$26,764.46	23,784.98
Licencias	\$29,417.60	29,417.6
Depreciación total	\$4,155,084.44	\$3,873,456.61
Amortización	\$56,182.06	\$53,202.58

TOTAL	\$4,211,266.50	\$3,926,659.19
-------	----------------	----------------

Pasivo. -

a) Cuentas y Documentos por pagar

Al cierre de diciembre del ejercicio 2025, este Organismo Autónomo, se registra compromisos en las Cuentas por Pagar a Corto Plazo, las cuales durante el periodo que se informa se integró por los conceptos del pago de 3% de ISERTP correspondiente del mes de diciembre.

CONCEPTO	31 de diciembre/2025	31 de diciembre/2024
Servicios Personales por Pagar a Corto Plazo Dentro del plazo de los 90 días	\$0.00	\$0.00
Proveedores por Pagar a Corto Plazo Dentro del plazo de los 90 días	\$0.00	\$0.00
Transferencias Otorgadas por Pagar	\$0.00	\$0.00
Retenciones y Contribuciones por Pagar Dentro del plazo de los 90 días	\$ 100,849.58	\$0.00
TOTAL	\$ 100,849.58	\$0.00

III. Notas al Estado de Variación en la Hacienda Pública:

El importe integral que se presenta en el Estado de Variaciones en la Hacienda Pública, es el Resultado de la actuación total del ente durante el periodo y está representado por el Resultado del Ejercicio:

Resultado del Ejercicio: Ahorro/Desahorro \$611,726.02
Resultado de Ejercicios Anteriores \$-143,970.22

La transferencia de los bienes que anteriormente se encontraban en poder del Departamento de Tecnologías, los cuales afectan contable y presupuestalmente el capítulo 4000) nos genera movimientos que se ven reflejados en el resultado de ejercicios anteriores, como se muestra en el apartado de almacenes.

IV. Notas al Estado de Flujo de Efectivo:

Efectivo y equivalentes

- a) El análisis del saldo al 31 de diciembre de 2025, figura en la última parte del Estado de Flujo de Efectivo en la cuenta de Efectivo y Equivalentes, su disponibilidad es: Bancos **\$7,698.01**

Efectivo y Equivalentes		
Concepto	Al 31 de diciembre/2025	Al 31 de diciembre/2024
Efectivo	\$0.00	\$0.00
Bancos/Tesorería	\$7,698.01	\$9,134.69
Bancos/Dependencias y Otros	\$0.00	\$0.00
Inversiones Temporales (Hasta 3 meses)	\$0.00	\$0.00

Fondos con Afectación Específica	\$0.00	\$0.00
Depósitos de Fondos de Terceros en Garantía y/o Administración	\$0.00	\$0.00
Otros Efectivos y Equivalentes	\$0.00	\$0.00
Total	\$7,698.01	\$9,134.69

- b) Detallar las adquisiciones de las Actividades de Inversión efectivamente pagadas, respecto del apartado de aplicación.

BIENES INMUEBLES, INFRAESTRUCTURA Y CONSTRUCCIONES EN PROCESO	Al 31 de diciembre/2025	Al 31 de Dic/2024
Terrenos	\$0	\$0
Viviendas	\$0	\$0
Edificios no habitacionales	\$0	\$0
Infraestructura	\$0	\$0
Construcciones en Proceso en Bienes de Dominio Público	\$0	\$0
Construcciones en Proceso en Bienes Propios	\$0	\$0
Otros Bienes Inmuebles	\$0	\$0
Bienes Muebles	\$0	\$0
Mobiliario y Equipo de Administración	\$172,142.33	\$8,742.00
Mobiliario y Equipo Educativo Recreativo	\$0.00	\$0.00
Equipo de Transporte	\$0.00	\$321,651.00
Maquinaria, Otros Equipos y Herramientas	\$0.00	\$0.00
Activos Intangibles	\$0.00	\$0.00
Total:	\$172,142.33	\$330,393.00



- c) Conciliación de los Flujos de Efectivo Netos de las Actividades de Operación y la cuenta de Ahorro/Desahorro antes de Rubros Extraordinarios:

Ahorro/Desahorro antes de Rubros Extraordinarios	Al 31 de diciembre/2025	Al 31 de diciembre/2024
Resultados del Ejercicio Ahorro/Desahorro	\$611,726.02	\$278,514.04
Movimientos de partidas (o rubros) que no afectan al efectivo	\$283,681.61	\$274,048.48
Depreciación	\$309,213.33	\$284,151.78
Amortización	\$2,979.49	\$2,979.48
Incremento en las provisiones	\$0.00	\$0.00
Incremento en Inversiones producido por revaluación	\$0.00	\$0.00
Ganancia/pérdida en ventas de, planta y equipo propiedad	\$0.00	\$-13,082.78
Incremento en cuentas por cobrar	\$0.00	\$0.00
Flujos de Efectivo Netos de las Actividades de Operación	\$611,726.02	\$278,514.04



Conciliación entre los ingresos presupuestarios y contables, así como entre los egresos presupuestarios y los contables:

INGRESOS		
COMISION ESTATAL PARA LA ATENCION Y PROTECCION DE LOS PERIODISTAS		
Conciliación entre los Ingresos Presupuestarios y Contables		
Correspondiente del 01 enero al 31 de diciembre de 2025		
(Cifras en pesos)		
1. Ingresos Presupuestarios		23,410,873.33
2. Más ingresos contables no presupuestarios		0.00
	Ingresos financieros	
	Incremento por variación de inventarios	
	Disminución del exceso de estimaciones por pérdida o deterioro u obsolescencia	
	Disminución del exceso de provisiones	
	Otros ingresos y beneficios varios	
	Otros ingresos contables no presupuestarios	
3. Menos ingresos presupuestarios no contables		0.00
	aprovechamientos patrimoniales	
	Ingresos derivados de financiamientos	
	Otros Ingresos presupuestarios no contables	
4. Ingresos Contables (4 = 1 + 2 - 3)		23,410,873.33

TOTAL DE INGRESOS
CONTABLES DEL EDO. DE
ACTIVIDADES 23,410,873.33

DIFERENCIAS \$ -

Conciliación entre el Estado de Actividades y el Estado del Presupuesto de Egresos al 31 de diciembre de 2025

COMISION ESTATAL PARA LA ATENCION Y PROTECCION A LOS PERIODISTAS		
Conciliación entre los Egresos Presupuestarios y los Gastos Contables		
Correspondiente del 01 al 31 de diciembre 2025		
1. Total de egresos (presupuestarios)		\$23,403,177.92
2. Menos egresos presupuestarios no		1,449,374.69
Materias primas y materiales de producción y comercialización		
materiales y suministros	1,277,232	
Mobiliario y equipo de administración	172,142.33	
Mobiliario y equipo Educativo y Recreativo		
Equipo e instrumental médico y de laboratorio		
Vehículos y Equipo de transporte		
Equipo de defensa y seguridad		
Maquinaria, otros equipos y herramientas		
Activos biológicos		
Bienes Inmuebles		
Activos intangibles		
Obra Publica en bienes de Dominio Publico		
Obra Publica en Bienes Propios		
Acciones y participaciones de capital		
Compra de títulos y valores		
Concesión de préstamos		
Inversiones en Fideicomisos, Mandatos y otros Análogos		
Provisiones para contingencias y otras erogaciones especiales		
Amortización de la Deuda Publica		
Adeudos de Ejercicios Fiscales Anteriores		
Otros egresos presupuestarios No Contables		
3. Más Gasto Contables No Presupuestales		845,344.08
Estimaciones, depreciaciones, deterioros, obsolescencia y amortizaciones	\$308,866.39	
Provisiones		
Disminución de inventarios		
Otros Gastos		
Inversión Publica no capitalizable		
materiales y suministros (consumos)	\$536,477.69	
Otros Gastos Contables No Presupuestarios		
4. Total de Gasto Contable (4 = 1 - 2 + 3)		22,799,147.31
		22,799,147.31 ESTADO DE ACTIVIDADES
		22,799,147.31 SALDO NETO
		0.00 DIFERENCIA

De acuerdo a los lineamientos CONAC NOR_01_13_004 ACUERDO POR EL QUE SE EMITEN LO LINEAMIENTOS DIRIGIDOS A ASEGURAR QUE EL SISTEMA DE CONTABILIDAD GUBERNAMENTAL FACILITE EL REGISTRO Y CONTROL DE LOS BIENES MUEBLES E INMUEBLES DEL ENTE PUBLICO, no debe considerarse la Inversión en el capítulo 5000 Bienes Muebles, Inmuebles e Intangibles, así como las adquisiciones en el Capítulo 2000 Materiales en el Estado de Actividades y el Flujo de Efectivo.

De conformidad con NOR_01_13_004 ACUERDO POR EL QUE SE EMITEN LOS LINEAMIENTOS DIRIGIDOS A ASEGURAR QUE EL SISTEMA DE CONTABILIDAD GUBERNAMENTAL FACILITE EL REGISTRO Y CONTROL DE LOS BIENES MUEBLES E INMUEBLES DEL ENTE PÚBLICO APARTADO C.6 REGISTROS CONTABLES QUE NO SURGEN DE LA MATRIZ DE CONVERSIÓN, hay operaciones no originadas en el presupuesto por las cuales se realizara un asiento únicamente contable, tal como la Depreciación y la Amortización de Bienes Muebles, Inmuebles.

C) NOTAS DE MEMORIA (CUENTAS DE ORDEN)

Ingresos.-

Al 31 de diciembre de 2025, los Ingresos Estatales recaudados ascienden a \$23,300,900.00, a través de ministraciones por parte de la SEFIPLAN para el pago de nómina, para gastos de operación y para el concepto de ayudas durante el presente ejercicio; asimismo, es importante señalar que en el periodo que se informa, derivado de las cuentas bancarias productivas del BANCO DEL BAJIO, se han generado rendimientos a el mes de noviembre con un importe de \$107,094.28, así como también un incremento por la penalización al proveedor Arrebol CSA S DE RL DE CV por un monto de \$2,879.05 lo que significa un techo presupuestal de \$23,410,873.33.

Cuentas de Orden Presupuestarias de Ingresos	
Concepto	2025
Ley de Ingresos Estimada	\$23,300,900.00
Ley de Ingresos por Ejecutar	\$0.00
Modificaciones a la Ley de Ingresos Estimada	\$109,973.33
Ley de Ingresos Devengada	\$23,410,873.33
Ley de Ingresos Recaudada	\$23,410,873.33

Egresos.-

Para el ejercicio fiscal 2025, se contó con un Presupuesto Estatal autorizado de \$23,300,900.00, destinado a los conceptos de nómina (Capítulo 1000) y gastos de operación (Capítulos 2000, 3000, 4000 y 5000), mismo que fue autorizado el Decreto número 223 de Presupuesto de Egresos del Gobierno del Estado de Veracruz de Ignacio de la Llave y que mediante Acuerdo CEAPP/PLENO/SO-02/14-01-2025, de fecha 14 de enero de 2025, se aprobó su distribución.

Al periodo que informa, se realizaron modificaciones presupuestales derivado de la operatividad del Organismo, por lo que se reducen y amplían a otras partidas según se requiera; motivo por el cual se efectuaron afectaciones presupuestales en los capítulos 2000 y 3000, contando con la siguiente integración del presupuesto:

Cuentas de Orden Presupuestarias de Egresos	
Concepto	2025
Presupuesto de Egresos Aprobado	\$23,300,900.00
Presupuesto de Egresos por Ejercer	\$0.00
Modificaciones al Presupuesto de Egresos Aprobado	\$109,973.33
Presupuesto de Egresos Comprometido	\$23,403,177.92
Presupuesto de Egresos Devengado	\$23,403,177.92
Presupuesto de Egresos Ejercido	\$23,403,177.92
Presupuesto de Egresos Pagado	\$23,403,177.92

El comparativo entre los Presupuestos de Egresos Autorizados para esta Comisión de los ejercicios 2025 y 2024, es el siguiente:

CAPITULO	CONCEPTO	2025	2024
1000	Servicios personales	\$ 17,281,845.00	\$ 16,811,130.00
2000	Materiales y suministros	466,420.00	459,550.00
3000	Servicios Generales	3,512,635.00	3,545,220.00
4000	Transferencias, asignaciones y subsidios	2,000,000.00	2,163,000.00
5000	Bienes Muebles e Inmuebles	40,000.00	322,000.00
	TOTAL	\$23,300,900.00	\$23,300,900.00

Finalmente, el Sistema de Contabilidad que opera para su información financiera este Organismo, es el SIGMAVER (Sistema Integral Gubernamental Modalidad Armonizado de Veracruz), el cual fue instalado por el Órgano de Fiscalización del Estado de Veracruz y ha sido programado en apego a la Ley General de Contabilidad Gubernamental, Acuerdos emitidos por el Consejo Nacional de Armonización Contable y el Consejo Veracruzano de Armonización Contable.

El Informe de Pasivos contingentes se presenta en ceros porque no existen demandas laborales al momento, ni riesgo de incertidumbre financiera.

Esta entidad no presenta información de Pasivos contingentes en virtud de que no existen demandas laborales al momento, ni riesgo de incertidumbre financiera; de igual forma no se tiene contratado ningún crédito, empréstito o préstamo. Asimismo, al no tener asignación para obras públicas, urbanas, rurales o ambientales, no presenta información sobre Programas y Proyectos de Inversión.

El 31 de diciembre de 2025, el C. Tulio Moreno Alvarado, Secretario Ejecutivo, autorizó la emisión de los Estados Financieros adjuntos y sus notas.



"Bajo protesta de decir verdad declaramos que los estados financieros y sus notas, son razonablemente correctos y son responsabilidad del emisor".

ELABORÓ

C. ISAMARA CUEVAS RAMIREZ
ENCARGADA DEL DEPARTAMENTO DE
RECURSOS FINANCIEROS

REVISÓ

LIC. PATRICIA GONZÁLEZ CORTÉS
ENCARGADA DE LA DIRECCIÓN DE
ADMINISTRACIÓN

AUTORIZÓ

LIC. TULIO MORENO ALVARADO
SECRETARIO EJECUTIVO



ANEXO 1

Cuentas por Cobrar a Corto Plazo al 31 de Diciembre del 2025	
NOMBRE	IMPORTE
	0.00
TOTAL	\$ 0.00

ANEXO ALMACENES

CIERRE DICIEMBRE

ALMACEN TECNOLÓGICO

PARTIDA		SALDO INICIAL	ENTRADAS	SALIDAS	FINAL
29100000	HERRAMIENTAS MENORES	\$103,630.64	\$0.00	\$5,876.49	\$97,754.14
29400000	REFACCIONES Y ACCESORIOS DE EQUIPO DE CÓMPUTO	\$514,487.04	\$0.00	\$41,391.36	\$473,095.68
27200000	PRENDAS DE SEGURIDAD Y PROTECCIÓN PERSONAL	\$156,600.00	\$0.00	\$0.00	\$156,600.00
TOTAL		\$774,717.68	\$0.00	\$47,267.85	\$727,449.83

ALMACEN INSUMOS

PARTIDA		SALDO INICIAL	ENTRADAS	SALIDAS	SALDO FINAL
211	MATERIALES Y ÚTILES DE OFICINA	\$142,241.09	\$52,730.19	\$7,106.36	\$187,864.92
214	MAT. Y UTILES PARA PROC. DE INFORMATICOS	\$17,380.29	\$30,228.95	\$37.08	\$47,572.16
216	MATERIAL DE LIMPIEZA	\$29,466.39	\$0.00	\$2,129.68	\$27,336.71
223	UTENSILIOS PARA SERVICIOS DE ALIMENTACIÓN	\$999.50	\$0.00	\$0.00	\$999.50
246	MATERIAL ELECTRICO	\$2,187.10	\$146.00	\$236.06	\$2,097.04
253	MEDICINAS Y PRODUCTOS FARMACÉUTICOS	\$183.00	\$0.00	\$0.00	\$183.00



254	MATERIALES ACCESORIOS Y SUMINISTROS MÉDICOS	\$354.01	\$0.00	\$0.00	\$354.01
271	VESTUARIOS Y UNIFORMES	\$195.00	\$0.00	\$0.00	\$195.00
291	HERRAMIENTAS MENORES	\$4,185.61	\$0.00	\$0.00	\$4,185.61
293	REFACCIONES Y ACCESORIOS MENORES DE MOBILIARIO Y EQUIPO DE ADMINISTRACIÓN, EDUCACIONAL Y RECREATIVO	\$591.24	\$99.99	\$99.99	\$591.24
294	REFACCIONES Y ACCESORIOS DE EQUIPO DE CÓMPUTO	\$11,736.55	\$7,232.45	\$630.03	\$18,338.97
TOTAL GENERAL		\$209,519.78	\$90,437.58	\$10,239.21	\$289,718.15



Comisión Estatal para la
Atención y Protección de
los Periodistas

8. Estado Analítico del Activo





Comisión Estatal para la Atención y Protección de los Periodistas

Estado Analítico del Activo

Del 1 de Enero al 31 de Diciembre del 2025

(Cifras en Pesos)

Concepto	Saldo Inicial	Cargos del Periodo	Abonos del Periodo	Saldo Final	Variación del Periodo
ACTIVO	\$1,558,960.99	\$49,167,101.87	\$48,598,493.47	\$2,127,569.39	\$568,608.40
ACTIVO CIRCULANTE	\$420,383.55	\$48,970,353.50	\$48,265,021.06	\$1,125,715.99	\$705,332.44
Efectivo y Equivalentes	\$9,134.69	\$23,559,619.78	\$23,460,206.46	\$108,548.01	\$99,413.32
Derechos a Recibir Efectivo o Equivalentes	\$0.00	\$24,132,676.21	\$24,132,676.21	\$0.00	\$0.00
Derechos a Recibir Bienes o Servicios	\$0.00	\$0.00	\$0.00	\$0.00	\$0.00
Inventarios	\$0.00	\$0.00	\$0.00	\$0.00	\$0.00
Almacenes	\$411,248.86	\$1,278,057.51	\$672,138.39	\$1,017,167.98	\$605,919.12
Estimación por Pérdida o Deterioro de Activos Circulantes	\$0.00	\$0.00	\$0.00	\$0.00	\$0.00
Otros Activos Circulantes	\$0.00	\$0.00	\$0.00	\$0.00	\$0.00
ACTIVO NO CIRCULANTE	\$1,138,577.44	\$196,748.37	\$333,472.41	\$1,001,853.40	-\$136,724.04
Inversiones Financieras a Largo Plazo	\$0.00	\$0.00	\$0.00	\$0.00	\$0.00
Derechos a Recibir Efectivo o Equivalentes a Largo Plazo	\$0.00	\$0.00	\$0.00	\$0.00	\$0.00
Bienes Inmuebles, Infraestructura y Construcciones en Proceso	\$0.00	\$0.00	\$0.00	\$0.00	\$0.00
Bienes Muebles	\$4,976,229.83	\$172,142.35	\$24,259.08	\$5,124,113.10	\$147,883.27
Activos Intangibles	\$89,006.80	\$0.00	\$0.00	\$89,006.80	\$0.00
Depreciación, Deterioro y Amortización Acumulada de Bienes	-\$3,926,659.19	\$24,606.02	\$309,213.33	-\$4,211,266.50	-\$284,607.31
Activos Diferidos	\$0.00	\$0.00	\$0.00	\$0.00	\$0.00
Estimación por Pérdida o Deterioro de Activos no Circulantes	\$0.00	\$0.00	\$0.00	\$0.00	\$0.00
Otros Activos no Circulantes	\$0.00	\$0.00	\$0.00	\$0.00	\$0.00

Bajo protesta de decir verdad declaramos que los Estados Financieros y sus Notas, son razonablemente correctos y son responsabilidad del emisor



ELABORÓ
LIC. ISAMARA CUEVAS RAMIREZ
ENCARGADA DEL DEPARTAMENTO DE
RECURSOS FINANCIEROS

REVISÓ
LIC. PATRICIA GONZÁLEZ CORTÉS
ENCARGADA DE LA DIRECCIÓN DE
ADMINISTRACIÓN

AUTORIZÓ
LIC. TULIO MORENO ALVARADO
SECRETARIO EJECUTIVO



Comisión Estatal para la
Atención y Protección de
los Periodistas

9. Estado Analítico de la Deuda y Otros Pasivos

X



Comisión Estatal para la Atención y Protección de los Periodistas

Estado Analítico de la Deuda y Otros Pasivos

Del 1 de enero al 31 de diciembre de 2025

(cifras en pesos)

Denominación de las Deudas	Moneda de Contratación	Institución o País Acreedor	Saldo Inicial del Periodo	Saldo Final del Periodo
DEUDA PÚBLICA				
Corto Plazo				
Deuda Interna			\$0.00	\$0.00
Instituciones de Crédito			\$0.00	\$0.00
Títulos y Valores			\$0.00	\$0.00
Arrendamientos Financieros			\$0.00	\$0.00
Deuda Externa			\$0.00	\$0.00
Organismos Financieros Internacionales			\$0.00	\$0.00
Deuda Bilateral			\$0.00	\$0.00
Titulos y Valores			\$0.00	\$0.00
Arrendamientos Financieros			\$0.00	\$0.00
Subtotal de Deuda Pública a Corto Plazo			\$0.00	\$0.00
Largo Plazo				
Deuda Interna			\$0.00	\$0.00
Instituciones de Crédito			\$0.00	\$0.00
Títulos y Valores			\$0.00	\$0.00
Arrendamientos Financieros			\$0.00	\$0.00
Deuda Externa			\$0.00	\$0.00
Organismos Financieros Internacionales			\$0.00	\$0.00
Deuda Bilateral			\$0.00	\$0.00
Titulos y Valores			\$0.00	\$0.00
Arrendamientos Financieros			\$0.00	\$0.00
Subtotal de Deuda Pública a Largo Plazo			\$0.00	\$0.00
Total de Otros Pasivos			\$0.00	\$100,849.58
Total de Deuda Pública y Otros Pasivos			\$0.00	\$100,849.58

Bajo protesta de decir verdad declaramos que los Estados Financieros y sus Notas son razonablemente correctos y responsabilidad del emisor.

ELABORÓ

C. ISAMARA CUEVAS RAMIREZ
ENCARGADA DEL DEPARTAMENTO DE
RECURSOS FINANCIEROS

REVISÓ

LIC. PATRICIA GONZÁLEZ CORTÉS
ENCARGADA DE LA DIRECCIÓN DE
ADMINISTRACIÓN

AUTORIZO

LIC. TULIO MORENO ALVARADO
SECRETARIO EJECUTIVO



Comisión Estatal para la
Atención y Protección de
los Periodistas

10. Estado Analítico de Ingresos

Comisión Estatal para la Atención y Protección de los periodistas



Estado Analítico de Ingresos
Del 1 de enero al 31 de diciembre de 2025

Rubro de Ingresos	Ingreso					Diferencia (6 = 5 - 1)
	Estimado	Ampliaciones y	Modificado	Devengado	Recaudado	
	(1)	(2)	(3 = 1 + 2)	(4)	(5)	
Impuestos	0.00	0.00	0.00	0.00	0.00	-
Cuotas y aportaciones de seguridad social	0.00	0.00	0.00	0.00	0.00	-
Contribuciones de Mejoras	0.00	0.00	0.00	0.00	0.00	-
Derechos	0.00	0.00	0.00	0.00	0.00	-
Productos	0.00	107,094.28	107,094.28	107,094.28	107,094.28	\$107,094.28
Aprovechamientos	0.00	0.00	0.00	0.00	0.00	-
Ingresos por Venta de Bienes, Prestación	0.00	\$2,879.05	\$2,879.05	\$2,879.05	\$2,879.05	\$2,879.05
Participaciones, Aportaciones, Convenios,	0.00	0.00	0.00	0.00	0.00	-
Transferencias, Asignaciones, Subsidios y	23,300,900.00	0.00	23,300,900.00	23,300,900.00	23,300,900.00	-
Ingresos Derivados de financiamiento	0.00	0.00	0.00	0.00	0.00	-
Total	\$23,300,900.00	\$109,973.33	\$23,410,873.33	\$23,410,873.33	\$23,410,873.33	
					Ingresos excedentes	\$109,973.33
Estado Analítico de Ingresos Por Fuente de	Ingreso					Diferencia (6 = 5 - 1)
	Estimado	Ampliaciones y	Modificado	Devengado	Recaudado	
	(1)	(2)	(3 = 1 + 2)	(4)	(5)	
Ingresos del Poder Ejecutivo Federal o	23,300,900.00	107,094.28	23,407,994.28	23,407,994.28	23,407,994.28	\$107,094.28
Impuestos	0.00	0.00	0.00	0.00	0.00	-
Cuotas y aportaciones de seguridad social	0.00	0.00	0.00	0.00	0.00	-
Contribuciones de Mejoras	0.00	0.00	0.00	0.00	0.00	-
Derechos	0.00	0.00	0.00	0.00	0.00	-
Productos	0.00	107,094.28	107,094.28	107,094.28	107,094.28	\$107,094.28
Aprovechamientos	0.00	0.00	0.00	0.00	0.00	-
Participaciones, Aportaciones, Convenios,	0.00	0.00	0.00	0.00	0.00	-
Ingresos Derivados de la Catastración Financiera	23,300,900.00	0.00	23,300,900.00	23,300,900.00	23,300,900.00	-
Transferencias, Asignaciones, Subsidios y						
Contribuciones y Donaciones Habitacionales						
Ingresos de los entes Públicos de los	0.00	2,879.05	2,879.05	2,879.05	2,879.05	\$2,879.05
Cuotas y aportaciones de seguridad social	0.00	0.00	0.00	0.00	0.00	-
Productos	0.00	0.00	0.00	0.00	0.00	-
Ingresos por Venta de Bienes y Prestación de	0.00	2,879.05	2,879.05	2,879.05	2,879.05	\$2,879.05
Transferencias, Asignaciones, Subsidios y	0.00	0.00	0.00	0.00	0.00	-
Contribuciones y Donaciones Habitacionales	0.00	0.00	0.00	0.00	0.00	-
Ingresos derivados de financiamiento	0.00	0.00	0.00	0.00	0.00	-
Ingresos Derivados de Financiamientos	0.00	0.00	0.00	0.00	0.00	-
Total	\$23,300,900.00	\$109,973.33	\$23,410,873.33	\$23,410,873.33	\$23,410,873.33	
					Ingresos excedentes	\$109,973.33

C. ISAMARA CUEVAS RAMIREZ
ENCARGADA DEL DEPARTAMENTO DE RECURSOS
FINANCIEROS

LIC. PATRICIA GONZALEZ CORTÉS
ENCARGADA DE LA DIRECCIÓN DE ADMINISTRACIÓN

LIC. TULIO MORENO ALVARADO
SECRETARIO EJECUTIVO

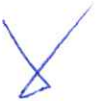




Comisión Estatal para la
Atención y Protección de
los Periodistas

11. Estado Analítico del Ejercicio del Presupuesto de Egresos

- a) Clasificación Administrativa
- b) Clasificación Económica.
- c) Clasificación por Objeto del Gasto.
- d) Clasificación Funcional.





Comisión Estatal para la Atención y Protección de los Periodistas
Estado Analítico del Ejercicio del Presupuesto de Egresos
Clasificación Administrativa
del 1 de enero al 31 de diciembre de 2025

Concepto	Egresos					Subejercicio
	Aprobado	Ampliaciones / Reducciones	Modificado	Devengado	Pagado	
	1	2	3 = (1 + 2)	4	5	
Presidencia del Pleno	\$3,413,997.67	\$-231,845.59	\$3,182,152.08	\$3,182,151.99	\$3,162,241.80	\$0.09
Contraloría Interna	\$1,947,007.41	\$29,997.50	\$1,977,004.91	\$1,977,004.89	\$1,966,498.13	\$0.02
Secretaría Ejecutiva	\$4,058,642.27	\$107,165.37	\$4,165,807.64	\$4,165,807.64	\$4,145,405.71	
Dirección de Atención y Protección	\$6,530,789.93	\$8,325.53	\$6,539,115.46	\$6,539,115.46	\$6,518,845.86	
Dirección Jurídica	\$2,040,934.08	\$92,710.47	\$2,133,644.55	\$2,133,644.55	\$2,122,212.33	
Dirección de Administración	\$5,309,528.64	\$103,620.05	\$5,413,148.69	\$5,405,453.39	\$5,387,124.51	\$7,695.30
Total del Gasto	\$23,300,900.00	\$109,973.33	\$23,410,873.33	\$23,403,177.92	\$23,302,328.34	\$7,695.41



ELABORÓ
C. ISAMARA CUEVAS RAMÍREZ
ENCARGADA DEL DEPARTAMENTO DE RECURSOS
FINANCIEROS

REVISÓ
LIC. PATRICIA GONZÁLEZ CORTÉS
ENCARGADA DE LA DIRECCIÓN DE ADMINISTRACIÓN

AUTORIZÓ
LIC. TULIO MORENO ALVARADO
SECRETARIO EJECUTIVO



Comisión Estatal para la Atención y Protección de los Periodistas
Estado Analítico del Ejercicio del Presupuesto de Egresos
Clasificación Económica (por Tipo de Gasto)
del 1 de enero al 31 de diciembre de 2025

Concepto	Egresos					Subejercicio 6 = (3 - 4)
	Aprobado	Ampliaciones / Reducciones	Modificado	Devengado	Pagado	
	1	2	3 = (1 + 2)	4	5	
Gasto Corriente	\$23,260,900.00	\$-7,021.01	\$23,253,878.99	\$23,246,183.58	\$23,145,334.00	\$7,695.41
Gasto de Capital	\$40,000.00	\$116,994.34	\$156,994.34	\$156,994.34	\$156,994.34	
Amortización de la deuda y disminución de pasivos	-	-	-	-	-	
Pensiones y Jubilaciones	-	-	-	-	-	
Participaciones	-	-	-	-	-	
Total del Gasto	\$23,300,900.00	\$109,973.33	\$23,410,873.33	\$23,403,177.92	\$23,302,328.34	\$7,695.41



ELABORÓ
C. ISAMARA CUEVAS RAMIREZ
ENCARGADA DEL DEPARTAMENTO DE RECURSOS
FINANCIEROS

REVISÓ
LIC. PATRICIA GONZÁLEZ CORTÉS
ENCARGADA DE LA DIRECCIÓN DE ADMINISTRACIÓN

AUTORIZÓ
LIC. TULIO MORENO ALVARADO
SECRETARIO EJECUTIVO



Comisión Estatal para la Atención y Protección de los Periodistas
Estado Analítico del Ejercicio del Presupuesto de Egresos
Clasificación por Objeto del Gasto (Capítulo y Concepto)
del 1 de enero al 31 de diciembre de 2025

Concepto	Egresos					Subejercicio 6 = (3 - 4)
	Aprobado	Ampliaciones / Reducciones	Modificado	Devengado	Pagado	
	1	2	3 = (1 + 2)	4	5	
Servicios personales	\$17,281,845.00	-	\$17,281,845.00	\$17,281,721.45	\$17,281,721.45	\$123.55
Remuneraciones al Personal de Carácter Permanente	\$4,106,712.00	\$-133,766.22	\$3,972,945.78	\$3,972,945.78	\$3,972,945.78	-
Remuneraciones al personal de carácter transitorio	\$3,017,026.00	\$-188,379.11	\$2,828,646.89	\$2,828,646.89	\$2,828,646.89	-
Remuneraciones adicionales y especiales	\$1,817,638.00	\$-57,863.15	\$1,759,774.85	\$1,759,774.83	\$1,759,774.83	\$0.02
Seguridad social	\$1,464,980.00	\$-65,620.07	\$1,399,359.93	\$1,399,236.49	\$1,399,236.49	\$123.44
Otras prestaciones sociales y económicas	\$6,875,489.00	\$445,628.55	\$7,321,117.55	\$7,321,117.46	\$7,321,117.46	\$0.09
Previsiones	-	-	-	-	-	-
Pago de estímulos a servidores públicos	-	-	-	-	-	-
Materiales y suministros	\$466,420.00	\$351,026.74	\$817,446.74	\$817,446.74	\$817,446.74	-
Materiales de administración, emisión de documentos y artículos oficiales	\$81,000.00	\$273,915.15	\$354,915.15	\$354,915.15	\$354,915.15	-
Alimentos y utensilios	\$32,500.00	\$98,169.12	\$130,669.12	\$130,669.12	\$130,669.12	-
Materias primas y materiales de producción y comercialización	-	-	-	-	-	-
Materiales y artículos de construcción y de reparación	\$2,000.00	\$3,562.71	\$5,562.71	\$5,562.71	\$5,562.71	-
Productos químicos, farmacéuticos y de laboratorio	\$2,000.00	\$483.73	\$2,483.73	\$2,483.73	\$2,483.73	-
Combustibles, lubricantes y aditivos	\$287,500.00	\$-86,676.00	\$200,824.00	\$200,824.00	\$200,824.00	-
Vestuario, blancos, prendas de protección y artículos deportivos	-	\$764.94	\$764.94	\$764.94	\$764.94	-
Materiales y suministros para seguridad	-	-	-	-	-	-
Herramientas, refacciones y accesorios menores	\$61,420.00	\$60,807.09	\$122,227.09	\$122,227.09	\$122,227.09	-
Servicios generales	\$3,512,635.00	\$-797,767.34	\$2,714,867.66	\$2,707,295.80	\$2,606,446.22	\$7,571.86
Servicios básicos	\$164,545.00	\$-17,466.12	\$147,078.88	\$147,078.88	\$147,078.88	-
Servicios de arrendamiento	\$449,012.00	\$17,538.02	\$466,550.02	\$466,550.02	\$466,550.02	-
Servicios Profesionales, Científicos y Técnicos y Otros Servicios	\$942,560.00	\$-202,055.76	\$740,504.24	\$740,504.24	\$740,504.24	-
Servicios financieros, bancarios y comerciales	\$102,175.00	\$-18,418.67	\$83,756.33	\$83,756.33	\$83,756.33	-
Servicios de instalación, reparación, mantenimiento y conservación	\$164,300.00	\$-107,058.40	\$57,241.60	\$57,241.60	\$57,241.60	-
Servicios de comunicación social y publicidad	\$15,000.00	\$57,331.52	\$72,331.52	\$72,331.52	\$72,331.52	-
Servicios de traslado y viáticos	\$613,340.00	\$-220,631.49	\$392,708.51	\$392,708.51	\$392,708.51	-
Servicios oficiales	\$500,000.00	\$-303,683.74	\$196,316.26	\$188,744.40	\$188,744.40	\$7,571.86
Otros servicios generales	\$561,703.00	\$-3,322.70	\$558,380.30	\$558,380.30	\$457,530.72	-
Transferencias, asignaciones, subsidios y otras ayudas	\$2,000,000.00	\$424,571.58	\$2,424,571.58	\$2,424,571.58	\$2,424,571.58	-
Transferencias internas y asignaciones al sector público	-	-	-	-	-	-



Comisión Estatal para la Atención y Protección de los Periodistas
 Estado Analítico del Ejercicio del Presupuesto de Egresos
 Clasificación por Objeto del Gasto (Capítulo y Concepto)
 del 1 de enero al 31 de diciembre de 2025

Concepto	Egresos					Subejercicio 6 = (3 - 4)
	Aprobado	Ampliaciones / Reducciones	Modificado	Devengado	Pagado	
	1	2	3 = (1 + 2)	4	5	
Transferencias al resto del sector público	-	-	-	-	-	-
Subsidios y subvenciones	-	-	-	-	-	-
Ayudas sociales	\$2,000,000.00	\$424,571.58	\$2,424,571.58	\$2,424,571.58	\$2,424,571.58	-
Pensiones y jubilaciones	-	-	-	-	-	-
Transferencias a Fideicomisos, Mandatos y Otros Análogos	-	-	-	-	-	-
Transferencias a la seguridad social	-	-	-	-	-	-
Donativos	-	-	-	-	-	-
Transferencias al exterior	-	-	-	-	-	-
Bienes muebles, inmuebles e intangibles	\$40,000.00	\$132,142.35	\$172,142.35	\$172,142.35	\$172,142.35	-
Mobiliario y equipo de administración	\$40,000.00	\$132,142.35	\$172,142.35	\$172,142.35	\$172,142.35	-
Mobiliario y equipo educacional y recreativo	-	-	-	-	-	-
Equipo e instrumental médico y de laboratorio	-	-	-	-	-	-
Vehículos y equipo de transporte	-	-	-	-	-	-
Equipo de defensa y seguridad	-	-	-	-	-	-
Maquinaria, otros equipos y herramientas	-	-	-	-	-	-
Activos biológicos	-	-	-	-	-	-
Bienes inmuebles	-	-	-	-	-	-
Activos intangibles	-	-	-	-	-	-
Inversión pública	-	-	-	-	-	-
Obra Pública en Bienes de Dominio Público	-	-	-	-	-	-
Obra Pública en Bienes Propios	-	-	-	-	-	-
Proyectos Productivos y Acciones de Fomento	-	-	-	-	-	-
Inversiones financieras y otras provisiones	-	-	-	-	-	-
Inversiones para el fomento de actividades productivas	-	-	-	-	-	-
Acciones y Participaciones de Capital	-	-	-	-	-	-
Compra de Títulos y Valores	-	-	-	-	-	-
Concesión de Préstamos	-	-	-	-	-	-
Inversiones en Fideicomisos, Mandatos y Otros Análogos	-	-	-	-	-	-
Otras Inversiones Financieras	-	-	-	-	-	-
Provisiones para contingencias y otras erogaciones especiales	-	-	-	-	-	-



Comisión Estatal para la Atención y Protección de los Periodistas
Estado Analítico del Ejercicio del Presupuesto de Egresos
Clasificación por Objeto del Gasto (Capítulo y Concepto)
del 1 de enero al 31 de diciembre de 2025

Concepto	Egresos					Subejercicio 6 = (3 - 4)
	Aprobado	Ampliaciones / Reducciones	Modificado	Devengado	Pagado	
	1	2	3 = (1 + 2)	4	5	
Participaciones y aportaciones						
Participaciones						
Aportaciones						
Convenios						
Deuda pública						
Amortización de la deuda pública						
Intereses de la deuda pública						
Comisiones de la deuda pública						
Gastos de la deuda pública						
Costo por coberturas						
Apoyos financieros						
Adeudos de ejercicios fiscales anteriores (ADEFAS)						
Total del Gasto	\$23,300,900.00	\$109,973.33	\$23,410,873.33	\$23,403,177.92	\$23,302,328.34	\$7,695.41



ELABORO
 C. ISAMARA GUEVAS RAMIREZ
 ENCARGADA DEL DEPARTAMENTO DE RECURSOS
 FINANCIEROS

REVISO
 LIC. PATRICIA GONZÁLEZ CORTÉS
 ENCARGADA DE LA DIRECCIÓN DE ADMINISTRACIÓN

AUTORIZO
 LIC. TULIO MORENO ALVARADO
 SECRETARIO EJECUTIVO



Comisión Estatal para la Atención y Protección de los Periodistas
Estado Analítico del Ejercicio del Presupuesto de Egresos
Clasificación Funcional (Finalidad y Función)
del 1 de enero al 31 de diciembre de 2025

Concepto	Egresos					Subejercicio 6 = (3 - 4)
	Aprobado	Ampliaciones / Reducciones	Modificado	Devengado	Pagado	
	1	2	3 = (1 + 2)	4	5	
Gobierno	\$23,300,900.00	\$109,973.33	\$23,410,873.33	\$23,403,177.92	\$23,302,328.34	\$7,695.41
Legislación	-	-	-	-	-	-
Justicia	-	-	-	-	-	-
Coordinación de la política de gobierno	\$23,300,900.00	\$109,973.33	\$23,410,873.33	\$23,403,177.92	\$23,302,328.34	\$7,695.41
Relaciones Exteriores	-	-	-	-	-	-
Asuntos Financieros Y Hacendarios	-	-	-	-	-	-
Seguridad Nacional	-	-	-	-	-	-
Asuntos de Orden Público y de Seguridad Interior	-	-	-	-	-	-
Otros Servicios Generales	-	-	-	-	-	-
Desarrollo Social	-	-	-	-	-	-
Protección Ambiental	-	-	-	-	-	-
Vivienda y Servicios a la Comunidad	-	-	-	-	-	-
Salud	-	-	-	-	-	-
Recreación, Cultura y Otras Manifestaciones Sociales	-	-	-	-	-	-
Educación	-	-	-	-	-	-
Protección Social	-	-	-	-	-	-
Otros Asuntos Sociales	-	-	-	-	-	-
Desarrollo Económico	-	-	-	-	-	-
Asuntos Económicos, Comerciales y Laborales en General	-	-	-	-	-	-
Agropecuaria, Silvicultura, Pesca y Caza	-	-	-	-	-	-
Combustibles y Energía	-	-	-	-	-	-
Minería, Manufacturas y Construcción	-	-	-	-	-	-
Transporte	-	-	-	-	-	-
Comunicaciones	-	-	-	-	-	-
Turismo	-	-	-	-	-	-
Ciencia, Tecnología e Innovación	-	-	-	-	-	-
Otras Industrias y Otros Asuntos Económicos	-	-	-	-	-	-
Otras No Clasificadas en Funciones Anteriores	-	-	-	-	-	-
Transacciones De La Deuda Pública / Costo Financiero De La Deuda	-	-	-	-	-	-



Comisión Estatal para la Atención y Protección de los Periodistas
Estado Analítico del Ejercicio del Presupuesto de Egresos
Clasificación Funcional (Finalidad y Función)
del 1 de enero al 31 de diciembre de 2025

Concepto	Egresos					Subejercicio
	Aprobado	Ampliaciones / Reducciones	Modificado	Devengado	Pagado	
	1	2	3 = (1 + 2)	4	5	
Transferencias, Participaciones Y Aportaciones Entre Diferentes Niveles y Órdenes de Gobierno	-	-	-	-	-	-
Saneamiento Del Sistema Financiero	-	-	-	-	-	-
Adeudos De Ejercicios Fiscales Anteriores	-	-	-	-	-	-
Total del Gasto	\$23,300,900.00	\$109,973.33	\$23,410,873.33	\$23,403,177.92	\$23,302,328.34	\$7,695.41



ELABORO
C. ISAMARA CUEVAS RAMIREZ
ENCARGADA DEL DEPARTAMENTO DE RECURSOS
FINANCIEROS

REVISÓ
LIC. PATRICIA GONZÁLEZ CORTÉS
ENCARGADA DE LA DIRECCIÓN DE ADMINISTRACIÓN

AUTORIZO
LIC. TULIO MORENO ALVARADO
SECRETARIO EJECUTIVO



Comisión Estatal para la
Atención y Protección de
los Periodistas

12. Estado de Endeudamiento Neto

X



Comisión Estatal para la
Atención y Protección de
los Periodistas

Comisión Estatal para la Atención y Protección de los Periodistas
Endeudamiento Neto
Del 01 de Enero al 30 de diciembre 2025

Identificación de Crédito o Instrumento	Contratación / Colocación	Amortización	Endeudamiento Neto
	A	B	C = A - B
Créditos Bancarios			
	0	0	0
			0
EL ORGANISMO NO REGISTRA CONTRATACIÓN DE CRÉDITOS			
			0
			0
			0
			0
Total Créditos Bancarios	0	0	0
Otros Instrumentos de Deuda			
			0
			0
			0
			0
			0
			0
			0
Total Otros Instrumentos de Deuda	0	0	0
TOTAL	0	0	0

ELABORÓ

C. ISAMARA CUEVAS RAMIREZ
ENCARGADA DEL
DEPARTAMENTO DE RECURSOS
FINANCIEROS

REVISÓ

LIC. PATRICIA GONZÁLEZ CORTÉS
ENCARGADA DE LA DIRECCIÓN DE
ADMINISTRACIÓN

AUTORIZÓ

LIC. TULIO MORENO ALVARADO
SECRETARIO EJECUTIVO



Comisión Estatal para la
Atención y Protección de
los Periodistas

13. Estado de Intereses de la Deuda

X



Comisión Estatal para la
Atención y Protección de
los Periodistas

Comisión Estatal para la Atención y Protección de los Periodistas
Intereses de la Deuda
Del 1 de Enero al 31 de diciembre de 2025

Identificación de Crédito o Instrumento	Devengado	Pagado
Créditos Bancarios		
NO APLICA		
Total de Intereses de Créditos Bancarios	0	0
Otros Instrumentos de Deuda		
Total de Intereses de Otros Instrumentos de Deuda	0	0
TOTAL	0	0


ELABORÓ
C. ISAMARA CUEVAS RAMIREZ
ENCARGADA DEL DEPARTAMENTO DE
RECURSOS FINANCIEROS


REVISÓ
LIC. PATRICIA GONZÁLEZ CORTÉS
ENCARGADA DE LA DIRECCIÓN DE
ADMINISTRACIÓN


AUTORIZÓ
LIC. TULLIO MORENO ALVARADO
SECRETARIO EJECUTIVO



Comisión Estatal para la
Atención y Protección de
los Periodistas

14. Flujos de Fondos (Indicadores de Postura Fiscal)

Comisión Estatal para la Atención y Protección de los Periodistas
Indicadores de Postura Fiscal
Del 1 de Enero al 31 de diciembre de 2025

Concepto	Estimado	Devengado	Pagado ³
I. Ingresos Presupuestarios (I=1+2)	23,300,900	23,410,873	23,410,873
1. Ingresos del Gobierno de la Entidad Federativa ¹	23,300,900	23,410,873	23,410,873
2. Ingresos del Sector Paraestatal ¹	0	0	0
II. Egresos Presupuestarios (II=3+4)	23,300,900	23,403,178	23,302,328
3. Egresos del Gobierno de la Entidad Federativa ²	23,300,900	23,403,178	23,302,328
4. Egresos del Sector Paraestatal ²	0	0	0
III. Balance Presupuestario (Superávit o Déficit) (III = I - II)	0	7,695	108,545

Concepto	Estimado	Devengado	Pagado ³
III. Balance presupuestario (Superávit o Déficit)	0	7,695	108,545
IV. Intereses, Comisiones y Gastos de la Deuda			
V. Balance Primario (Superávit o Déficit) (V= III - IV)	0	7,695	108,545

Concepto	Estimado	Devengado	Pagado ³
A. Financiamiento	0	0	0
B. Amortización de la deuda			
C. Financiamiento Neto (C = A - B)	0	0	0

¹ Los Ingresos que se presentan son los ingresos presupuestario totales sin incluir los ingresos por financiamientos. Los Ingresos del Gobierno de la Entidad Federativa corresponden a los del Poder Ejecutivo, Legislativo Judicial y Autónomos.

² Los egresos que se presentan son los egresos presupuestarios totales sin incluir los egresos por amortización. Los egresos del Gobierno de la Entidad Federativa corresponden a los del Poder Ejecutivo, Legislativo, Judicial y Órganos Autónomos.

³ Para Ingresos se reportan los ingresos recaudados; para egresos se reportan los egresos pagados.


ELABORÓ
C. ISAMARA CUEVAS RAMIREZ
ENCARGADA DEL
DEPARTAMENTO DE RECURSOS
FINANCIEROS


REVISÓ
LIC. PATRICIA GONZÁLEZ CORTÉS
ENCARGADA DE LA DIRECCIÓN DE
ADMINISTRACIÓN


AUTORIZÓ
LIC. TULLIO MORENO ALVARADO
SECRETARIO EJECUTIVO



Comisión Estatal para la
Atención y Protección de
los Periodistas

15. Gastos por Categoría Programática.





Comisión Estatal para la Atención y Protección de los Periodistas

Gasto por Categoría Programática

Del 1 de enero al 31 de diciembre de 2025

Concepto	Egreso					Subejercicio 6 = (3 - 4)
	Aprobado	Ampliaciones/ (Reducciones)	Modificado	Devengado	Pagado	
	(1)	(2)	3 = (1 + 2)	(4)	(5)	
Programas	\$.00	\$.00	\$.00	\$.00	\$.00	\$.00
Subsidios: Sector Social y Privado o Entidades Federativas y Municipios	\$.00	\$.00	\$.00	\$.00	\$.00	\$.00
Sujetos a Reglas de Operación	\$.00	\$.00	\$.00	\$.00	\$.00	\$.00
Otros Subsidios	\$.00	\$.00	\$.00	\$.00	\$.00	\$.00
Desempeño de las Funciones	\$.00	\$.00	\$.00	\$.00	\$.00	\$.00
Prestación de Servicios Públicos	\$23,260,900.00	-\$7,021.01	\$23,253,878.99	\$23,246,183.58	\$23,145,334.00	\$7,695.41
Provisión de Bienes Públicos	\$.00	\$.00	\$.00	\$.00	\$.00	\$.00
Planeación, seguimiento y evaluación de políticas públicas	\$.00	\$.00	\$.00	\$.00	\$.00	\$.00
Promoción y fomento	\$.00	\$.00	\$.00	\$.00	\$.00	\$.00
Regulación y supervisión	\$.00	\$.00	\$.00	\$.00	\$.00	\$.00
Funciones de las Fuerzas Armadas (Únicamente Gobierno Federal)	\$.00	\$.00	\$.00	\$.00	\$.00	\$.00
Específicos	\$.00	\$.00	\$.00	\$.00	\$.00	\$.00
Proyectos de Inversión	\$40,000.00	\$116,994.34	\$156,994.34	\$156,994.34	\$156,994.34	\$.00
Administrativos y de Apoyo	\$.00	\$.00	\$.00	\$.00	\$.00	\$.00
Apoyo al proceso presupuestario y para mejorar la eficiencia institucional	\$.00	\$.00	\$.00	\$.00	\$.00	\$.00
Apoyo a la función pública y al mejoramiento de la gestión	\$.00	\$.00	\$.00	\$.00	\$.00	\$.00
Operaciones ajenas	\$.00	\$.00	\$.00	\$.00	\$.00	\$.00
Compromisos	\$.00	\$.00	\$.00	\$.00	\$.00	\$.00
Obligaciones de cumplimiento de resolución jurisdiccional	\$.00	\$.00	\$.00	\$.00	\$.00	\$.00
Desastres Naturales	\$.00	\$.00	\$.00	\$.00	\$.00	\$.00
Obligaciones	\$.00	\$.00	\$.00	\$.00	\$.00	\$.00
Pensiones y jubilaciones	\$.00	\$.00	\$.00	\$.00	\$.00	\$.00
Aportaciones a la seguridad social	\$.00	\$.00	\$.00	\$.00	\$.00	\$.00
Aportaciones a fondos de estabilización	\$.00	\$.00	\$.00	\$.00	\$.00	\$.00
Aportaciones a fondos de inversión y reestructura de pensiones	\$.00	\$.00	\$.00	\$.00	\$.00	\$.00
Programas de Gasto Federalizado (Gobierno Federal)	\$.00	\$.00	\$.00	\$.00	\$.00	\$.00
Gasto Federalizado	\$.00	\$.00	\$.00	\$.00	\$.00	\$.00
Participaciones a entidades federativas y municipios	\$.00	\$.00	\$.00	\$.00	\$.00	\$.00
Costo financiero, deuda o apoyos a deudores y ahorradores de la banca	\$.00	\$.00	\$.00	\$.00	\$.00	\$.00
Adeudos de ejercicios fiscales anteriores	\$.00	\$.00	\$.00	\$.00	\$.00	\$.00
Total del Gasto	\$23,300,900.00	\$109,973.33	\$23,410,873.33	\$23,403,177.92	\$23,302,328.34	\$7,695.41

ELABORÓ

C. ISAMARA CUEVAS RAMIREZ
ENCARGADA DEL DEPARTAMENTO DE RECURSOS FINANCIEROS

REVISÓ

LIC. PATRICIA GONZÁLEZ CORTÉS
ENCARGADA DE LA DIRECCIÓN DE ADMINISTRACIÓN

AUTORIZÓ

LIC. TULIO MORENO ALVARADO
SECRETARIO EJECUTIVO





Comisión Estatal para la
Atención y Protección de
los Periodistas

16. Programas y Proyectos de Inversión.



Comisión Estatal para la
Atención y Protección de
los Periodistas

Programas y Proyectos de Inversión
Del 1 de Enero al 31 de diciembre de 2025
(Pesos)

Ente Público: _____

Comisión Estatal para la Atención y Protección de los Periodistas

NO APLICA

ELABORÓ
C. ISAMARA CUEVAS RAMIREZ
ENCARGADA DEL DEPARTAMENTO
RECURSOS FINANCIEROS

REVISÓ
LIC. PATRICIA GONZÁLEZ CORTÉS
ENCARGADA DE LA DIRECCIÓN DE
ADMINISTRACIÓN


AUTORIZÓ
LIC. TULLIO MORENO ALVARADO
SECRETARIO EJECUTIVO



Comisión Estatal para la
Atención y Protección de
los Periodistas

17. Indicadores de Resultados del Desempeño.





Comisión Estatal para la
Atención y Protección de
los Periodistas

PRESIDENCIA DE PLENO



INDICADORES DE RESULTADOS DEL DESEMPEÑO DEL EJERCICIO 2025


DEPENDENCIA O ENTIDAD RESPONSABLE: CLAVE 01	COMISIÓN ESTATAL PARA LA ATENCIÓN Y PROTECCIÓN DE LOS PERIODISTAS
TIPO DE PROGRAMA:	ACTIVIDAD INSTITUCIONAL ESPECÍFICA
ÁREA ADMINISTRATIVA:	PRESIDENCIA

REPORTE ANUAL

Objetivo del PVD al que contribuye:	Definir las políticas públicas que favorezcan una Cultura de Paz y Derechos Humanos y coadyuven a la erradicación de los distintos tipos de violencia, así como el fortalecimiento de las relaciones sociales pacíficas, de respeto, tolerancia, equidad, inclusión y justicia social.
-------------------------------------	--

PROGRAMA	NOMBRE DEL INDICADOR	VARIABLE	META ANUAL	PROGRAMADO		REALIZADO		OBSERVACIONES	
				TRIMESTRE	ACUMULADO	TRIMESTRE	ACUMULADO		
				02	Porcentaje de celebración de Sesiones.	N	Sesiones Celebradas		7
		D	Sesiones Programadas	7	2	7	2	7	
		R	Porcentaje	100.0%	100.0%	100.0%	200.0%	200.0%	
02	Porcentaje de la publicación de normativas	N	Normativa remitida a la Gaceta Oficial del Estado para su publicación	3	1	5	1	6	
		D	Normativa aprobada ante el Pleno de la CEAPP	3	1	1	1	6	
		R	Porcentaje	100.0%	100.0%	500.0%	100.0%	100.0%	
02	Porcentaje de cumplimiento de comparecencia ante el H. Congreso del Estado.	N	Comparecencia ante el H. Congreso de Estado realizada	1	0	1	0	1	
		D	Comparecencia ante el H. Congreso de Estado Programada	1	0	1	0	1	
		R	Porcentaje	100.0%	0.0%	100.0%	0.0%	100.0%	

Nombre, cargo y firma de la U.R. Responsable



Lic. Luis Orenco Ramírez Baqueiro
Presidente del Pleno de La Comisión







Comisión Estatal para la
Atención y Protección de
los Periodistas

CONTRALORÍA

X

INDICADORES DE RESULTADOS DEL DESEMPEÑO DEL EJERCICIO 2025

DEPENDENCIA O ENTIDAD RESPONSABLE: CLAVE 01	COMISIÓN ESTATAL PARA LA ATENCIÓN Y PROTECCIÓN DE LOS PERIODISTAS
TIPO DE PROGRAMA:	ACTIVIDAD INSTITUCIONAL ESPECÍFICA
ÁREA ADMINISTRATIVA:	CONTRALORÍA

REPORTE ANUAL


Objetivo del PVD al que contribuye:	Definir las políticas públicas que favorezcan una Cultura de Paz y Derechos Humanos y coadyuven a la erradicación de los distintos tipos de violencia, así como el fortalecimiento de las relaciones sociales pacíficas, de respeto, tolerancia, equidad, inclusión y justicia social.
-------------------------------------	--

PROGRAMA	NOMBRE DEL INDICADOR	VARIABLE	META ANUAL	PROGRAMADO		REALIZADO		OBSERVACIONES
				TRIMESTRE	ACUMULADO	TRIMESTRE	ACUMULADO	
02	Proporción de actos de fiscalización realizados	N	Acto de Fiscalización realizado	3	1	3	1	En el periodo que se reporta se notificaron los resultados finales de la "Revisión a los bienes e insumos en resguardo del Departamento de Tecnologías de la CEAPP", practicada al periodo del 1° de enero de 2022 al 31 de diciembre de 2023; así mismo, se encuentra en proceso la Auditoría a la "Gestión Financiera" del ejercicio 2025.
		D	Acto de fiscalización programado	3	1	3	1	
		R	Porcentaje	100.0%	100.0%	100.0%	100.0%	
02	Proporción de actuaciones en materia de control y seguimiento	N	Intervenciones realizadas	8	2	8	2	
		D	Intervenciones requeridas	8	2	8	2	
		R	Porcentaje	100.0%	100.0%	100.0%	100.0%	
02	Proporción de intervenciones en Órganos colegiados	N	Intervenciones realizadas	18	6	18	9	Se superó la meta en virtud de que se llevaron a cabo sesiones extraordinarias del Pleno de la CEAPP y una sesión ordinaria del Grupo Interdisciplinario de Archivo.
		D	Intervenciones requeridas	18	6	18	6	
		R	Porcentaje	100.0%	100.0%	100.0%	150.0%	
02	Proporción de acciones en materia de fortalecimiento institucional	N	Acciones realizadas	9	2	9	5	Se superó la meta toda vez que durante el periodo se hicieron del conocimiento de las áreas, diversas publicaciones en el Diario Oficial de la Federación y la Gaceta Oficial del Estado.
		D	Acciones programadas	9	2	9	2	


PROGRAMA	NOMBRE DEL INDICADOR	VARIABLE	META ANUAL	PROGRAMADO		REALIZADO		OBSERVACIONES
				TRIMESTRE	ACUMULADO	TRIMESTRE	ACUMULADO	
		R Porcentaje	100.0%	100.0%	100.0%	250.0%	188.9%	
02	Proporción de investigaciones desahogadas	N Investigaciones realizadas	8	2	8	2	9	
		D Investigaciones requeridas	8	2	8	2	8	
		R Porcentaje	100.0%	100.0%	100.0%	100.0%	112.5%	
02	Proporción de atención de recursos interpuestos	N Recursos atendidos	2	1	2	1	1	Adicionalmente, en el periodo que se reporta, se interpusieron dos recursos, los cuales se encuentran en proceso de resolución.
		D Recursos interpuestos	2	1	2	1	2	
		R Porcentaje	100.0%	100.0%	100.0%	100.0%	50.0%	
02	Proporción de resoluciones de procedimientos de responsabilidad administrativa	N Resoluciones emitidas	5	2	5	2	2	
		D Resoluciones requeridas	5	2	5	2	5	
		R Porcentaje	100.0%	100.0%	100.0%	100.0%	40.0%	
02	Proporción de acciones en materia de combate a la corrupción	N Acciones realizadas	7	1	7	1	6	
		D Acciones programadas	7	1	7	1	7	
		R Porcentaje	100.0%	100.0%	100.0%	100.0%	85.7%	
02	Proporción de recepción y revisión de declaraciones patrimoniales y de intereses	N Declaraciones patrimoniales y de intereses recibidas y revisadas	40	0	40	21	99	Se superó la meta en razón de que se recibió un mayor número de declaraciones, por la separación del empleo, cargo o comisión de diversos servidores públicos.
		D Declaraciones patrimoniales y de intereses requeridas	40	0	40	0	40	

PROGRAMA	NOMBRE DEL INDICADOR	VARIABLE	META ANUAL	PROGRAMADO		REALIZADO		OBSERVACIONES
				TRIMESTRE	ACUMULADO	TRIMESTRE	ACUMULADO	
		R Porcentaje	100.0%	0.0%	100.0%	21000.0%	247.5%	
02	Proporción de evoluciones patrimoniales	N Evoluciones patrimoniales realizadas	22	0	22	0	0	Se reprogramó la actividad, para que las evoluciones patrimoniales se realicen en apego a los Lineamientos en la materia, los cuales se encuentran en proceso de actualización.
		D Evoluciones patrimoniales programadas	22	0	22	0	22	
		R Porcentaje	100.0%	0.0%	100.0%	0.0%	0.0%	
02	Proporción de intervenciones en procesos de Entrega-Recepción	N Intervenciones en procesos de Entrega-Recepción	5	0	5	1	17	Se superó la meta toda vez que se requirió la intervención de la Contraloría, en procesos de entrega y recepción, en razón de la separación del empleo, cargo o comisión.
		D Procesos de Entrega-Recepción realizados	5	0	5	0	5	
		R Porcentaje	100.0%	0.0%	100.0%	1000.0%	340.0%	

Nombre, cargo y firma de la U.R. Responsable



M.A.P. Ixchel Elizalde Sánchez
Titular de la Contraloría de la Comisión Estatal para la Atención y Protección de los Periodistas





Comisión Estatal para la
Atención y Protección de
los Periodistas

SECRETARÍA EJECUTIVA

INDICADORES DE RESULTADOS DEL DESEMPEÑO DEL EJERCICIO 2025

DEPENDENCIA O ENTIDAD RESPONSABLE: CLAVE 01	COMISIÓN ESTATAL PARA LA ATENCIÓN Y PROTECCIÓN DE LOS PERIODISTAS
TIPO DE PROGRAMA:	ACTIVIDAD INSTITUCIONAL ESPECÍFICA
ÁREA ADMINISTRATIVA:	SECRETARÍA EJECUTIVA

REPORTE ANUAL

Objetivo del PVD al que contribuye:	Definir las políticas públicas que favorezcan una Cultura de Paz y Derechos Humanos y coadyuven a la erradicación de los distintos tipos de violencia, así como el fortalecimiento de las relaciones sociales pacíficas, de respeto, tolerancia, equidad, inclusión y justicia social.
-------------------------------------	--

PROGRAMA	NOMBRE DEL INDICADOR	VARIABLE	META ANUAL	PROGRAMADO		REALIZADO		OBSERVACIONES	
				TRIMESTRE	ACUMULADO	TRIMESTRE	ACUMULADO		
02	Porcentaje de emisión de informes de actividades institucionales	N	Informes emitidos	3	0	3	0	3	Los informes presentados durante 2025 corresponden al segundo semestre de 2024, el Anual de ese mismo año y el primer semestre de 2025.
		D	Informes programados	3	0	3	0	3	
		R	Porcentaje	100.0%	0.0%	100.0%	0.0%	100.0%	
02	Proporciones de reuniones de vinculación interinstitucional	N	Reuniones realizadas	3	1	2	1	3	
		D	Reuniones programadas	3	1	2	1	3	
		R	Porcentaje	100.0%	100.0%	100.0%	100.0%	100.0%	
02	Porcentaje de elaboración de Actas del Pleno	N	Actas de Pleno realizadas	7	2	7	7	14	La superación de la meta establecida responde a la realización de la Quinta, Sexta y Séptima Sesiones Ordinarias, así como de la Séptima Sesión Extraordinaria del Pleno de la CEAPP durante el mes de diciembre. La concentración de estas sesiones en un mismo periodo permitió agilizar la atención de temas prioritarios y la aprobación de acuerdos, lo que generó un impacto directo en los resultados del indicador con relación al cumplimiento de los objetivos institucionales, reflejando un desempeño superior al inicialmente proyectado.
		D	Actas de Pleno programadas	7	2	7	2	7	
		R	Porcentaje	100.0%	100.0%	100.0%	350.0%	200.0%	
02	Porcentaje de actividades de coordinación y supervisión de las áreas que integran la Comisión	N	Actividades realizadas	3	1	2	1	3	
		D	Actividades programadas	3	1	2	1	3	
		R	Porcentaje	100.0%	100.0%	100.0%	100.0%	100.0%	
02	Porcentaje de elaboración del Programa Anual de Trabajo para la Igualdad de Género de la Comisión Estatal.	N	Plan anual realizado	1	1	1	1	1	
		D	Plan anual programado	1	1	1	1	1	
		R	Porcentaje	100.0%	100.0%	100.0%	100.0%	100.0%	
02	Proporción de realización de foros, conferencias, talleres, cursos, mesas de trabajo y otras modalidades de capacitación para la Transversalización de las perspectivas de Género interseccionalidad e interculturalidad	N	Eventos realizados	4	1	4	1	7	Los espacios de formación y diálogo, así como en la sensibilización del personal en estas materias generan acciones afirmativas. Además, este indicador facilita la toma de decisiones para la mejora continua, la identificación de buenas prácticas y la promoción de una cultura institucional más incluyente y respetuosa de la diversidad.
		D	Eventos programados	4	1	4	1	4	
		R	Porcentaje	100.0%	100.0%	100.0%	100.0%	175.0%	

INDICADORES DE RESULTADOS DEL DESEMPEÑO DEL EJERCICIO 2025

DEPENDENCIA O ENTIDAD RESPONSABLE: CLAVE 01	COMISIÓN ESTATAL PARA LA ATENCIÓN Y PROTECCIÓN DE LOS PERIODISTAS
TIPO DE PROGRAMA:	ACTIVIDAD INSTITUCIONAL ESPECÍFICA
ÁREA ADMINISTRATIVA:	SECRETARÍA EJECUTIVA

REPORTE ANUAL

Objetivo del PVD al que contribuye:

Definir las políticas públicas que favorezcan una Cultura de Paz y Derechos Humanos y coadyuven a la erradicación de los distintos tipos de violencia, así como el fortalecimiento de las relaciones sociales pacíficas, de respeto, tolerancia, equidad, inclusión y justicia social.

PROGRAMA	NOMBRE DEL INDICADOR	VARIABLE	META ANUAL	PROGRAMADO		REALIZADO		OBSERVACIONES	
				TRIMESTRE	ACUMULADO	TRIMESTRE	ACUMULADO		
02	Proporción de actividades de difusión dirigidas a las personas servidoras públicas para generar acciones de sensibilización en materia de Igualdad de Género, No Discriminación y Prevención de la Violencia de Género.	N	Acciones realizadas	24	6	24	10	32	Este sobrecumplimiento obedece a la alta demanda de espacios de sensibilización al interior de la Comisión, así como la igualdad de género, no discriminación y prevención de la violencia, beneficiando a un mayor número de personas.
		D	Acciones programadas	24	6	24	6	24	
		R	Porcentaje	100.0%	100.0%	100.0%	166.7%	133.3%	
02	Porcentaje de elaboración del Programa Anual de Desarrollo Archivístico	N	Programa Anual de Desarrollo Archivístico realizados	1	1	1	1	1	
		D	Programa Anual de Desarrollo Archivístico programado	1	1	1	1	1	
		R	Porcentaje	100.0%	100.0%	100.0%	100.0%	100.0%	
02	Porcentaje de revisión y actualización de instrumentos de control y de consulta archivística	N	Instrumentos de control y consulta archivística actualizado	1	0	1	0	1	
		D	Instrumentos de control y consulta archivística programado	1	0	1	0	1	
		R	Porcentaje	100.0%	0.0%	100.0%	0.0%	100.0%	
02	Porcentaje de sesiones del Grupo Interdisciplinario de Archivos de la Comisión	N	Sesiones realizadas	2	0	2	1	3	Se realizó una sesión más de la programada en indicadores, derivado de la modificación a la calendarización del PADA, en la que se consideró agregar una sesión en diciembre para informar sobre el cumplimiento del PADA 2025 y presentar un proyecto de PADA 2026 al GIA.
		D	Sesiones programadas	2	0	2	0	3	
		R	Porcentaje	100.0%	0.0%	100.0%	100.0%	100.0%	
02	Porcentaje de transferencias documentales	N	Transferencias realizadas	14	3	14	3	9	Se realizaron las transferencias programadas para este trimestre, sin embargo, debido a las cargas de trabajo que se han presentado en este periodo, las áreas faltantes no les fue posible realizar las transferencias pendientes, por lo que se realizarán en el ejercicio 2026.
		D	Transferencias programadas	14	3	14	3	14	
		R	Porcentaje	100.0%	100.0%	100.0%	100.0%	64.3%	

INDICADORES DE RESULTADOS DEL DESEMPEÑO DEL EJERCICIO 2025

DEPENDENCIA O ENTIDAD RESPONSABLE: CLAVE 01	COMISIÓN ESTATAL PARA LA ATENCIÓN Y PROTECCIÓN DE LOS PERIODISTAS
TIPO DE PROGRAMA:	ACTIVIDAD INSTITUCIONAL ESPECÍFICA
ÁREA ADMINISTRATIVA:	SECRETARÍA EJECUTIVA

REPORTE ANUAL

Objetivo del PVD al que contribuye:

Definir las políticas públicas que favorezcan una Cultura de Paz y Derechos Humanos y coadyuven a la erradicación de los distintos tipos de violencia, así como el fortalecimiento de las relaciones sociales pacíficas, de respeto, tolerancia, equidad, inclusión y justicia social.

PROGRAMA	NOMBRE DEL INDICADOR	VARIABLE	META ANUAL	PROGRAMADO		REALIZADO		OBSERVACIONES	
				TRIMESTRE	ACUMULADO	TRIMESTRE	ACUMULADO		
02	Porcentaje de eficiencia en la gestión de solicitudes de acceso a la información.	N	Solicitudes atendidas	8	2	8	28	45	El porcentaje alto alcanzado en el indicador se explica principalmente por el incremento en el número de solicitudes de acceso a la información presentadas por la ciudadanía, variable que no depende de manera directa del área responsable, sino del ejercicio del derecho por parte de personas solicitantes, considerado un factor externo. Dicho incremento tuvo un impacto directo en los informes trimestrales, ya que estos se elaboran con base en el volumen real de solicitudes recibidas y tramitadas durante cada periodo, lo que generó una mayor carga operativa
		D	Solicitudes programadas	8	2	8	2	8	
		R	Porcentaje	100.0%	100.0%	100.0%	1400.0%	562.5%	
02	Porcentaje de cumplimiento de las obligaciones de transparencia y protección de datos personales.	N	Obligaciones cumplidas	13	3	13	3	13	
		D	Obligaciones programadas	13	3	13	3	13	
		R	Porcentaje	100.0%	100.0%	100.0%	100.0%	100.0%	
02	Índice de eficiencia en la operatividad y gestión de datos personales.	N	Acciones cumplidas	5	0	5	0	5	
		D	Acciones programadas	5	0	5	0	5	
		R	Porcentaje	100%	0.0%	100.0%	0.0%	100.0%	
02	Porción en el desempeño de la implementación de programas relacionados con transparencia proactiva y gobierno abierto.	N	Acciones realizadas derivado del instrumento correspondiente	10	2	10	0	2	Con fecha 30 de junio de 2025, se publicó en la Gaceta Oficial del Estado la Ley Número 250 de Transparencia y Acceso a la Información Pública del Estado de Veracruz de Ignacio de la Llave (la cual entró en vigor a partir del uno de julio del año en curso), y se abroga la Ley 875 de la materia. En este nuevo marco jurídico ya no se contempla la figura de los Consejos Consultivos de Gobierno Abierto, anteriormente regulados en los artículos 49 al 54 de la Ley 875. En su lugar, la Ley 250 establece el rubro de Apertura Institucional, el cual no prevé órganos colegiados ciudadanos como los Consejos Consultivos, sino mecanismos de colaboración más amplios y flexibles entre instituciones y sociedad civil. Se está a la espera de los procesos de armonización normativa en la materia, a fin de redefinir los mecanismos institucionales de participación ciudadana y apertura gubernamental, y con ello, reorientar las acciones en congruencia con el nuevo marco jurídico aplicable.
		D	Acciones programadas en la implementación del instrumento respectivo	10	2	10	2	10	
		R	Porcentaje	100%	100.0%	100.0%	0.0%	20.0%	
02	Porcentaje de capacitaciones impartidas en temas de transparencia, acceso a la información, rendición de cuentas, datos personales y archivos.	N	Capacitaciones realizadas	5	1	5	0	5	
		D	Capacitaciones programadas	5	1	5	1	5	
		R	Porcentaje	100%	100.0%	100.0%	0.0%	100.0%	

Nombre, cargo y firma de la U.R. Responsable

Lic. Tulio Moreno Alvarado
Secretario Ejecutivo



Comisión Estatal para la
Atención y Protección de
los Periodistas

DIRECCIÓN DE ATENCIÓN Y PROTECCIÓN

INDICADORES DE RESULTADOS DEL DISEÑO DEL EJERCICIO 2025

DEPENDENCIA O ENTIDAD RESPONSABLE	COMISIÓN ESTATAL PARA LA ATENCIÓN Y PROTECCIÓN DE LOS PERIODISTAS
CLAVE DE ACTIVIDAD	ACTIVIDAD INSTITUCIONAL ESPECÍFICA
TIPO DE PROGRAMA	DIRECCIÓN DE ATENCIÓN Y PROTECCIÓN
ÁREA ADMINISTRATIVA	

REPORTES ANUALES
 Definir las políticas públicas que favorezcan una Cultura de Paz y Derechos Humanos y contribuyan a la erradicación de los distintos tipos de violencia, así como el fortalecimiento de las relaciones sociales pacíficas, de respeto, tolerancia, equidad, inclusión y justicia social.

PROGRAMA	VARIABLE	META ANUAL	PROGRAMADO			REALIZADO			OBSERVACIONES
			TRIMESTRE	ACUMULADO	TRIMESTRE	ACUMULADO	TRIMESTRE	ACUMULADO	
01	Porcentaje de eventos de capacitación a periodistas del Estado de Veracruz.	5	2	2	9	9	2	2	
		100.0%	100.0%	100.0%	450.00%	450.00%	0	0	
	Porcentaje de eventos de capacitaciones a servidores públicos de los tres niveles de Gobierno en el Estado de Veracruz.	7	2	2	0	0	0	0	
		100.0%	100.0%	100.0%	0.0%	0.0%	2	2	
02	Porcentaje de eventos de capacitación a las personas servidoras públicas de la Comisión.	4	1	1	4	4	1	1	
		100.0%	100.0%	100.0%	400.00%	400.00%	1	1	
	Porcentaje de realización del Premio Periodismo de Investigación CEAPP.	1	0	0	0	0	0	0	
		100.0%	100.0%	100.0%	0.0%	0.0%	0	0	
02	Porcentaje de difusión de información administrada, editada, actualizada y difundida en la página web de la Comisión, redes sociales y demás canales de difusión.	40	10	10	324	324	10	10	
		100.0%	100.0%	100.0%	3240.00%	3240.00%	10	10	
	Porcentaje de solicitudes atendidas en materia de ayuda social	110	30	30	56	56	5	5	
		100.0%	100.0%	100.0%	50.00%	50.00%	5	5	
01	Porcentaje de gestiones atendidas.	60	15	15	5	5	5	5	
		100.0%	100.0%	100.0%	100.00%	100.00%	5	5	
	Porcentaje de equipos tecnológicos instalados y/o mantenimiento otorgado	12	3	3	2	2	2	2	
		100.0%	100.0%	100.0%	100.00%	100.00%	2	2	
01	Porcentaje de actividades de soporte tecnológico brindado a la Comisión.	8	2	2	10	10	4	4	
		100.0%	100.0%	100.0%	250.00%	250.00%	4	4	
	Porcentaje de monitoreo a las medidas dadas a personas periodistas	24	6	6	72	72	6	6	
		100.0%	100.0%	100.0%	1200.00%	1200.00%	6	6	
01	Porcentaje de actividades efectuadas en materia de prevención de agresiones y conductas contra la libertad de expresión, así como para el seguimiento del uso adecuado de las medidas dadas por este Organismo	4	1	1	1	1	1	1	
		100.0%	100.0%	100.0%	100.00%	100.00%	1	1	
	Número de expedientes integrados	60	15	15	15	15	15	15	
		100.0%	100.0%	100.0%	100.00%	100.00%	15	15	

[Handwritten signature]

[Handwritten signature]

Nombre, cargo y firma de la J.R. Responsable
LEONARDO JARR HERRERA BARRÓN
 TITULAR DE LA DIRECCIÓN DE ATENCIÓN Y PROTECCIÓN



Comisión Estatal para la
Atención y Protección de
los Periodistas

DIRECCIÓN JURÍDICA

INDICADORES DE RESULTADOS DEL DESEMPEÑO DEL EJERCICIO 2025

DEPENDENCIA O ENTIDAD RESPONSABLE: CLAVE 01	COMISIÓN ESTATAL PARA LA ATENCIÓN Y PROTECCIÓN DE LOS PERIODISTAS
TIPO DE PROGRAMA:	ACTIVIDAD INSTITUCIONAL ESPECÍFICA
ÁREA ADMINISTRATIVA:	DIRECCIÓN JURÍDICA

REPORTE ANUAL

Objetivo del PVD al que contribuye:	Definir las políticas públicas que favorezcan una Cultura de Paz y Derechos Humanos y coadyuven a la erradicación de los distintos tipos de violencia, así como el fortalecimiento de las relaciones sociales pacíficas, de respeto, tolerancia, equidad, inclusión y justicia social.
-------------------------------------	--

PROGRAMA	NOMBRE DEL INDICADOR	VARIABLE	META ANUAL	PROGRAMADO		REALIZADO		OBSERVACIONES	
				TRIMESTRE	ACUMULADO	TRIMESTRE	ACUMULADO		
01	Porcentaje de asistencia jurídica	N	Solicitudes atendidas	60	15	60	19	90	
		D	Solicitudes recibidas	60	15	60	19	90	
		R	Porcentaje	100.0%	100.0%	100.0%	100.0%	100.0%	
01	Porcentaje de acompañamiento jurídico a los periodistas	N	Solicitudes atendidas	60	15	60	11	72	
		D	Solicitudes recibidas	60	15	60	11	73	
		R	Porcentaje	100.0%	100.0%	100.0%	100.0%	98.6%	
01	Porcentaje de seguimiento y/o acompañamientos en las diligencias en que sea parte el peticionario dentro de los procedimientos jurisdiccionales y cuasi jurisdiccionales, iniciados con anterioridad.	N	realizado	60	15	60	4	48	
		D	programado	60	15	60	4	39	
		R	Porcentaje	100.0%	100.0%	100.0%	100.0%	123.1%	
01	Porcentaje de conclusión de carpetas jurídicas en términos del artículo 201 del Reglamento Interior	N	conclusiones realizadas	36	9	36	0	13	
		D	conclusiones programadas	36	9	36	0	23	

INDICADORES DE RESULTADOS DEL DESEMPEÑO DEL EJERCICIO 2025

DEPENDENCIA O ENTIDAD RESPONSABLE: CLAVE 01	COMISIÓN ESTATAL PARA LA ATENCIÓN Y PROTECCIÓN DE LOS PERIODISTAS
TIPO DE PROGRAMA:	ACTIVIDAD INSTITUCIONAL ESPECÍFICA
ÁREA ADMINISTRATIVA:	DIRECCIÓN JURÍDICA

REPORTE ANUAL

Objetivo del PVD al que contribuye:	Definir las políticas públicas que favorezcan una Cultura de Paz y Derechos Humanos y coadyuven a la erradicación de los distintos tipos de violencia, así como el fortalecimiento de las relaciones sociales pacíficas, de respeto, tolerancia, equidad, inclusión y justicia social.
-------------------------------------	--

PROGRAMA	NOMBRE DEL INDICADOR	VARIABLE	META ANUAL	PROGRAMADO		REALIZADO		OBSERVACIONES
				TRIMESTRE	ACUMULADO	TRIMESTRE	ACUMULADO	
		R Porcentaje	100.0%	100.0%	100.0%	0.0%	56.5%	
02	Porcentaje de asesorías jurídicas brindadas a las áreas internas y acciones realizadas en representación de la Comisión	N Solicitudes atendidas	4	1	4	2	29	
		D Solicitudes recibidas	4	1	4	2	21	
		R Porcentaje	100.0%	100.0%	100.0%	100.0%	138.1%	
02	Porcentaje de sesiones del Comité de Ética de la Comisión	N Sesiones realizadas	2	1	3	1	4	
		D Sesiones programadas	2	1	3	1	4	
		R Porcentaje	100.0%	100.0%	100.0%	100.0%	100.0%	

Nombre, cargo y firma de la U.R. Responsable:

Lic. Luis Jorge Mendoza Martínez
Encargado de la Dirección Jurídica



Comisión Estatal para la
Atención y Protección de
los Periodistas

DIRECCIÓN DE ADMINISTRACIÓN

INDICADORES DE RESULTADOS DEL DESEMPEÑO DEL EJERCICIO 2025

DEPENDENCIA O ENTIDAD RESPONSABLE:	COMISIÓN ESTATAL PARA LA ATENCIÓN Y PROTECCIÓN DE LOS PERIODISTAS
TIPO DE PROGRAMA:	ACTIVIDAD INSTITUCIONAL ESPECÍFICA
ÁREA ADMINISTRATIVA:	DIRECCIÓN DE ADMINISTRACIÓN

REPORTE ANUAL

Objetivo del PVD al que contribuye: Definir las políticas públicas que favorezcan una Cultura de Paz y Derechos Humanos y coadyuven a la erradicación de los distintos tipos de violencia, así como el fortalecimiento de las relaciones

PROGR AMA	NOMBRE DEL INDICADOR	VARIABLE	META ANUAL	PROGRAMADO		REALIZADO		OBSERVACIONES	
				TRIMESTRE	ACUMULADO	TRIMESTRE	ACUMULADO		
02	Porcentaje de procedimientos de licitación efectuados	N	Procedimientos de Contratación efectuados	4	0	4	0	4	
		D	Procedimientos de Contratación Programados en el Programa Anual de Adquisiciones	4	0	4	0	4	
		R	Porcentaje	100.0%	0.0%	100.0%	0.0%	100.0%	
02	Porcentaje de mantenimientos correctivos y preventivos al parque vehicular	N	Mantenimientos correctivos y preventivos efectuados	12	3	12	3	12	
		D	Mantenimientos correctivos y preventivos programados	12	3	12	3	12	
		R	Porcentaje	100.0%	100.0%	100.0%	100.0%	100.0%	
02	Porcentaje de cumplimiento en levantamiento de inventario de activo fijo y de almacén	N	Levantamiento de inventario y almacén realizados	14	4	14	4	14	
		D	Levantamiento de inventario y almacén programados	14	4	14	4	14	
		R	Porcentaje	100.0%	100.0%	100.0%	100.0%	100.0%	
02	Porcentaje de cumplimiento en la elaboración de informes trimestrales del gasto	N	Informes Trimestrales realizados	4	1	4	1	4	
		D	Informes Trimestrales programados	4	1	4	1	4	
		R	Porcentaje	100.0%	100.0%	100.0%	100.0%	100.0%	
02	Proporción en el ejercicio del gasto 2025	N	Recursos ejercidos durante el 2025	23,300,900.00	23,300,900.00	23,300,900.00	23,300,900.00	23,300,900.00	
		D	Recursos presupuestados	23,300,900.00	23,300,900.00	23,300,900.00	23,300,900.00	23,300,900.00	
		R	Porcentaje	100.0%	100.0%	100.0%	100.0%	100.0%	

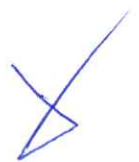
Nombre, cargo y firma de la U.R. Responsable

Lic. Patricia González Cortés
Encargada de la Dirección de Administración



Comisión Estatal para la
Atención y Protección de
los Periodistas

18. Estado de Situación Financiera Detallado-LDF





Comisión Estatal para la Atención y Protección de los Periodistas

Estado de Situación Financiera Detallado - LDF

Al 31 de Diciembre de 2024 y al 31 de Diciembre de 2025

(Cifras en pesos)

Concepto	2025	31 de Diciembre de 2024	Concepto	2025	31 de Diciembre de 2024
ACTIVO			PASIVO		
ACTIVO CIRCULANTE			PASIVO CIRCULANTE		
Efectivo y Equivalentes	\$108,548.01	\$9,134.69	Cuentas por Pagar a Corto Plazo	\$100,849.58	\$0.00
Efectivo	\$0.00	\$0.00	Servicios Personales por Pagar a Corto Plazo	\$0.00	\$0.00
Bancos/Tesorería	\$108,548.01	\$9,134.69	Proveedores por Pagar a Corto Plazo	\$100,849.58	\$0.00
Bancos/Dependencias y Otros	\$0.00	\$0.00	Contratistas por Obras Públicas por Pagar a Corto Plazo	\$0.00	\$0.00
Inversiones Temporales (Hasta 3 meses)	\$0.00	\$0.00	Participaciones y Aportaciones por Pagar a Corto Plazo	\$0.00	\$0.00
Fondos con Afectación Específica	\$0.00	\$0.00	Transferencias Otorgadas por Pagar a Corto Plazo	\$0.00	\$0.00
Depósitos de Fondos de Terceros en Garantía y/o Administración	\$0.00	\$0.00	Intereses, Comisiones y Otros Gastos de la Deuda Pública por Pagar a Corto Plazo	\$0.00	\$0.00
Otros Efectivos y Equivalentes	\$0.00	\$0.00	Retenciones y Contribuciones por Pagar a Corto Plazo	\$0.00	\$0.00
Derechos a Recibir Efectivo o Equivalentes	\$0.00	\$0.00	Devoluciones de la Ley de Ingresos por Pagar a Corto Plazo	\$0.00	\$0.00
Inversiones Financieras de Corto Plazo	\$0.00	\$0.00	Otras Cuentas por Pagar a Corto Plazo	\$0.00	\$0.00
Cuentas por Cobrar a Corto Plazo	\$0.00	\$0.00	Documentos por Pagar a Corto Plazo	\$0.00	\$0.00
Deudores Diversos por Cobrar a Corto Plazo	\$0.00	\$0.00	Documentos Comerciales por Pagar a Corto Plazo	\$0.00	\$0.00
Ingresos por Recuperar a Corto Plazo	\$0.00	\$0.00	Documentos con Contratistas por Obras Públicas por Pagar a Corto Plazo	\$0.00	\$0.00
Deudores por Anticipos de la Tesorería a Corto Plazo	\$0.00	\$0.00	Otros Documentos por Pagar a Corto Plazo	\$0.00	\$0.00
Préstamos Otorgados a Corto Plazo	\$0.00	\$0.00	Porción a Corto Plazo de la Deuda Pública a Largo Plazo	\$0.00	\$0.00
Otros Derechos a Recibir Efectivo o Equivalentes a Corto Plazo	\$0.00	\$0.00	Porción a Corto Plazo de la Deuda Pública	\$0.00	\$0.00
Derechos a Recibir Bienes o Servicios	\$0.00	\$0.00	Porción a Corto Plazo de Arrendamiento Financiero	\$0.00	\$0.00
Anticipo a Proveedores por Adquisición de Bienes y Prestación de Servicios a Corto Plazo	\$0.00	\$0.00	Títulos y Valores a Corto Plazo	\$0.00	\$0.00
Anticipo a Proveedores por Adquisición de Bienes Inmuebles y Muebles a Corto Plazo	\$0.00	\$0.00	Pasivos Diferidos a Corto Plazo	\$0.00	\$0.00
Anticipo a Proveedores por Adquisición de Bienes Intangibles a Corto Plazo	\$0.00	\$0.00	Ingresos Cobrados por Adelantado a Corto Plazo	\$0.00	\$0.00
Anticipo a Contratistas por Obras Públicas a Corto Plazo	\$0.00	\$0.00	Intereses Cobrados por Adelantado a Corto Plazo	\$0.00	\$0.00
Otros Derechos a Recibir Bienes o Servicios a Corto Plazo	\$0.00	\$0.00	Otros Pasivos Diferidos a Corto Plazo	\$0.00	\$0.00
Inventarios	\$0.00	\$0.00	Fondos y Bienes de Terceros en Garantía y/o Administración a Corto Plazo	\$0.00	\$0.00
Inventario de Mercancías para Venta	\$0.00	\$0.00	Fondos en Garantía a Corto Plazo	\$0.00	\$0.00
Inventario de Mercancías Terminadas	\$0.00	\$0.00	Fondos en Administración a Corto Plazo	\$0.00	\$0.00
Inventario de Mercancías en Proceso de Elaboración	\$0.00	\$0.00	Fondos Contingentes a Corto Plazo	\$0.00	\$0.00
Inventario de Materias Primas, Materiales y Suministros para Producción	\$0.00	\$0.00	Fondos de Fideicomisos, Mandatos y Contratos Análogos a Corto Plazo	\$0.00	\$0.00
Bienes en Tránsito	\$0.00	\$0.00	Otros Fondos de Terceros en Garantía y/o Administración a Corto Plazo	\$0.00	\$0.00
Almacenes	\$1,017,167.98	\$411,248.86	Valores y Bienes en Garantía a Corto Plazo	\$0.00	\$0.00



Comisión Estatal para la Atención y Protección de los Periodistas

Estado de Situación Financiera Detallado - LDF

Al 31 de Diciembre de 2024 y al 31 de Diciembre de 2025

(Cifras en pesos)

Concepto	2025	31 de Diciembre de 2024	Concepto	2025	31 de Diciembre de 2024
Estimación por Pérdida o Deterioro de Activos Circulantes	\$0.00	\$0.00	Provisiones a Corto Plazo	\$0.00	\$0.00
Estimaciones para Cuentas Incobrables por Derechos a Recibir Efectivo o Equivalentes	\$0.00	\$0.00	Provisión para Demandas y Juicios a Corto Plazo	\$0.00	\$0.00
Estimación por Deterioro de Inventarios	\$0.00	\$0.00	Provisión para Contingencias a Corto Plazo	\$0.00	\$0.00
Otros Activos Circulantes	\$0.00	\$0.00	Otras Provisiones a Corto Plazo	\$0.00	\$0.00
Valores en Garantía	\$0.00	\$0.00	Otros Pasivos a Corto Plazo	\$0.00	\$0.00
Bienes en Garantía (excluye depósitos de fondos)	\$0.00	\$0.00	Ingresos por Clasificar	\$0.00	\$0.00
Bienes Derivados de Embargos, Decomisos, Aseguramientos y Dación en Pago	\$0.00	\$0.00	Recaudación por Participar	\$0.00	\$0.00
Adquisición con Fondos de Terceros	\$0.00	\$0.00	Otros Pasivos Circulantes	\$0.00	\$0.00
Total de ACTIVO CIRCULANTE	\$1,125,715.99	\$420,383.55	Total de PASIVO CIRCULANTE	\$100,849.58	\$0.00
ACTIVO NO CIRCULANTE			PASIVO NO CIRCULANTE		
Inversiones Financieras a Largo Plazo	\$0.00	\$0.00	Cuentas por Pagar a Largo Plazo	\$0.00	\$0.00
Derechos a Recibir Efectivo o Equivalentes a Largo Plazo	\$0.00	\$0.00	Documentos por Pagar a Largo Plazo	\$0.00	\$0.00
Bienes Inmuebles, Infraestructura y Construcciones en Proceso	\$0.00	\$0.00	Deuda Pública a Largo Plazo	\$0.00	\$0.00
Bienes Muebles	\$5,124,113.10	\$4,976,229.83	Pasivos Diferidos a Largo Plazo	\$0.00	\$0.00
Activos Intangibles	\$89,006.80	\$89,006.80	Fondos y Bienes de Terceros en Garantía y/o Administración a Largo Plazo	\$0.00	\$0.00
Depreciación, Deterioro y Amortización Acumulada de Bienes	-\$4,211,266.50	-\$3,926,659.19	Provisiones a Largo Plazo	\$0.00	\$0.00
Activos Diferidos	\$0.00	\$0.00	Total de PASIVO NO CIRCULANTE	\$0.00	\$0.00
Estimación por Pérdida o Deterioro de Activos no Circulantes	\$0.00	\$0.00	Total de PASIVO	\$100,849.58	\$0.00
Otros Activos no Circulantes	\$0.00	\$0.00	HACIENDA PÚBLICA/ PATRIMONIO		
Total de ACTIVO NO CIRCULANTE	\$1,001,853.40	\$1,138,577.44	HACIENDA PÚBLICA/PATRIMONIO CONTRIBUIDO		
I. Total del Activo (I = IA + IB)	\$2,127,569.39	\$1,558,960.99	Aportaciones	\$0.00	\$0.00
			Donaciones de Capital	\$0.00	\$0.00
			Actualización de la Hacienda Pública/Patrimonio	\$0.00	\$0.00
			Total de HACIENDA PÚBLICA/PATRIMONIO CONTRIBUIDO	\$0.00	\$0.00
			HACIENDA PÚBLICA /PATRIMONIO GENERADO		
			Resultado del ejercicio (Ahorro/Desahorro)	\$611,726.02	\$278,514.04
			Resultados de Ejercicios Anteriores	\$1,414,990.77	\$1,280,446.95
			Revalúos	\$0.00	\$0.00
			Reservas	\$0.00	\$0.00
			Rectificaciones de Resultados de Ejercicios Anteriores	\$3.02	\$0.00
			Total de HACIENDA PÚBLICA /PATRIMONIO GENERADO	\$2,026,719.81	\$1,558,960.99



Comisión Estatal para la Atención y Protección de los Periodistas

Estado de Situación Financiera Detallado - LDF

Al 31 de Diciembre de 2024 y al 31 de Diciembre de 2025

(Cifras en pesos)

Concepto	2025	31 de Diciembre de 2024	Concepto	2025	31 de Diciembre de 2024
			EXCESO O INSUFICIENCIA EN LA ACTUALIZACIÓN DE LA HACIENDA PÚBLICA/PATRIMONIO		
			Resultado por Posición Monetaria	\$0.00	\$0.00
			Resultado por Tenencia de Activos no Monetarios	\$0.00	\$0.00
			Total de EXCESO O INSUFICIENCIA EN LA ACTUALIZACIÓN DE LA HACIENDA PÚBLICA/PATRIMONIO	\$0.00	\$0.00
			Total de HACIENDA PÚBLICA/ PATRIMONIO	\$2,026,719.81	\$1,558,960.99
			IV. Total del Pasivo y Hacienda Pública/Patrimonio (IV = II + III)	\$2,127,569.39	\$1,558,960.99

Bajo protesta de decir verdad declaramos que los Estados Financieros y sus Notas son razonablemente correctos y responsabilidad del emisor



ELABORÓ
C. ISAMARA QUEVAS RAMIREZ
ENCARGADA DEL DEPARTAMENTO DE
RECURSOS FINANCIEROS

REVISÓ
LIC. PATRICIA GONZÁLEZ CORTÉS
ENCARGADA DE LA DIRECCIÓN DE
ADMINISTRACIÓN

AUTORIZÓ
LIC. TULIO MORENO ALVARADO
SECRETARIO EJECUTIVO



Comisión Estatal para la
Atención y Protección de
los Periodistas

19. Informe Analítico de la Deuda y Otros Pasivos-LDF





Comisión Estatal para la Atención y Protección de los Periodistas

Informe Analítico de la Deuda y Otros Pasivos- LDF

Del 1 de enero al 31 de diciembre de 2025

Denominación de la Deuda Pública y Otros Pasivos	Saldo al 31 de diciembre de 2024 (d)	Disposiciones del Periodo (e)	Amortizaciones del Periodo (f)	Revaluaciones, Reclasificaciones y Otros Ajustes (g)	Saldo Final del Periodo (h) h=d+e+f+g	Pago de Intereses del Periodo (i)	Pago Comisiones y demás costos asociados durante el Periodo (j)
1. Deuda Pública (1 = A + B)	\$0.00	\$0.00	\$0.00	\$0.00	\$0.00	\$0.00	\$0.00
A. Corto Plazo (A = a1 + a2 + a3)	\$0.00	\$0.00	\$0.00	\$0.00	\$0.00	\$0.00	\$0.00
a1) Instituciones de Crédito	\$0.00	\$0.00	\$0.00	\$0.00	\$0.00	\$0.00	\$0.00
a2) Títulos y Valores	\$0.00	\$0.00	\$0.00	\$0.00	\$0.00	\$0.00	\$0.00
a3) Arrendamientos Financieros	\$0.00	\$0.00	\$0.00	\$0.00	\$0.00	\$0.00	\$0.00
B. Largo Plazo (B = b1 + b2 + b3)	\$0.00	\$0.00	\$0.00	\$0.00	\$0.00	\$0.00	\$0.00
b1) Instituciones de Crédito	\$0.00	\$0.00	\$0.00	\$0.00	\$0.00	\$0.00	\$0.00
b2) Títulos y Valores	\$0.00	\$0.00	\$0.00	\$0.00	\$0.00	\$0.00	\$0.00
b3) Arrendamientos Financieros	\$0.00	\$0.00	\$0.00	\$0.00	\$0.00	\$0.00	\$0.00
2. Otros Pasivos	\$0.00	\$0.00	-\$100,849.58	\$0.00	\$100,849.58	\$0.00	\$0.00
3. Total de la Deuda Pública y Otros Pasivos (3=1+2)	\$0.00	\$0.00	-\$100,849.58	\$0.00	\$100,849.58	\$0.00	\$0.00
4. Deuda Contingente (informativo)	\$0.00	\$0.00	\$0.00	\$0.00	\$0.00	\$0.00	\$0.00
A. Deuda Contingente 1	\$0.00	\$0.00	\$0.00	\$0.00	\$0.00	\$0.00	\$0.00
B. Deuda Contingente 2	\$0.00	\$0.00	\$0.00	\$0.00	\$0.00	\$0.00	\$0.00
C. Deuda Contingente XX	\$0.00	\$0.00	\$0.00	\$0.00	\$0.00	\$0.00	\$0.00
5. Valor de Instrumentos Bono Cupón Cero (informativo)	\$0.00	\$0.00	\$0.00	\$0.00	\$0.00	\$0.00	\$0.00
A. Instrumento Bono Cupón Cero 1	\$0.00	\$0.00	\$0.00	\$0.00	\$0.00	\$0.00	\$0.00
B. Instrumento Bono Cupón Cero 2	\$0.00	\$0.00	\$0.00	\$0.00	\$0.00	\$0.00	\$0.00
C. Instrumento Bono Cupón Cero XX	\$0.00	\$0.00	\$0.00	\$0.00	\$0.00	\$0.00	\$0.00

Obligaciones a Corto Plazo (k)	Monto Contratado (l)	Plazo Pactado	Tasa de Interés (n)	Comisiones y Costos	Tasa Efectiva (p)
6. Obligaciones a Corto Plazo (informativo)	0.00		0.00	0.00	0.00
A. Crédito 1	0.00		0.00	0.00	0.00
B. Crédito 2	0.00		0.00	0.00	0.00
C. Crédito XX	0.00		0.00	0.00	0.00

Bajo protesta de decir verdad declaramos que los Estados Financieros y sus Notas son razonablemente correctos y responsabilidad del emisor

ELABORO
C. ISAMARA CUEVAS RAMIREZ
ENCARGADA DEL DEPARTAMENTO DE RECURSOS FINANCIEROS

REVISÓ
LIC. PATRICIA GONZÁLEZ CORTÉS
ENCARGADA DE LA DIRECCIÓN DE ADMINISTRACIÓN

AUTORIZO
LIC. TULIO MORENO ALVARADO
SECRETARIO EJECUTIVO



Comisión Estatal para la
Atención y Protección de
los Periodistas

20. Informe Analítico de Obligaciones Diferentes de Financiamiento-LDF



Comisión Estatal para la Atención y Protección de los Periodista
Informe Analítico de Obligaciones Diferentes de Financiamiento - LDF
 Del 1 de enero al 31 de diciembre de 2025 (b)
 (Pesos)

Denominación de las Obligaciones Diferentes de Financiamiento (c)	Fecha del Contrato (d)	Fecha de inicio de operación del proyecto (e)	Fecha de vencimiento (f)	Monto de la inversión pactado (g)	Plazo pactado (h)	Monto promedio mensual del pago de la contraprestación (i)	Monto promedio mensual del pago de la contraprestación correspondiente al pago de inversión (j)	Monto pagado de la inversión al 31 de diciembre de 2025 (k)	Monto pagado de la inversión actualizado al 31 de diciembre de 2025 (l)	Saldo pendiente por pagar de la inversión al 31 de diciembre de 2025 (m=g-l)
A. Asociaciones Público Privadas (APPs) (A=a+b+c+d)				\$0.00		\$0.00	\$0.00	\$0.00	\$0.00	\$0.00
B. Otros Instrumentos (B=a+b+c+d)				\$0.00		\$0.00	\$0.00	\$0.00	\$0.00	\$0.00
C. Total de Obligaciones Diferentes de Financiamiento (C=A+B)				\$0.00		\$0.00	\$0.00	\$0.00	\$0.00	\$0.00

ELABORÓ

C. ISAMARA CUEVAS RAMIREZ
 ENCARGADA DEL DEPARTAMENTO DE RECURSOS FINANCIEROS

REVISÓ

LIC. PATRICIA GONZÁLEZ CORTÉS
 ENCARGADA DE LA DIRECCIÓN DE ADMINISTRACIÓN

AUTORIZÓ

LIC. TULIO MORENO ALVARADO
 SECRETARIO EJECUTIVO



Comisión Estatal para la
Atención y Protección de
los Periodistas

21. Balance Presupuestario.



Comisión Estatal para la Atención y Protección de los Periodistas

Balance Presupuestario - LDF

Del 1 de Enero al 31 de Diciembre 2025

(PESOS)

Concepto (c)	Estimado / Aprobado (d)	Devengado	Recaudado/ Pagado
A. Ingresos Totales (A=A1+A2+A3)	\$23,300,900.00	\$23,410,873.33	\$23,410,873.33
A1. Ingresos Libre Disposición	\$23,300,900.00	\$23,410,873.33	\$23,410,873.33
A2. Transferencias Federales Etiquetadas	\$0.00	\$0.00	\$0.00
A3. Financiamiento Neto	\$0.00	\$0.00	\$0.00
B. Egresos Presupuestarios (B=B1+B2)	\$23,300,900.00	\$23,403,177.92	\$23,302,328.34
B1. Gasto No Etiquetado (sin incluir Amortización de la Deuda Pública)	\$23,300,900.00	\$23,403,177.92	\$23,302,328.34
B2. Gasto Etiquetado (sin incluir Amortización de la Deuda Pública)	\$0.00	\$0.00	\$0.00
C. Remanentes del Ejercicio Anterior (C=C1+C2)	\$0.00	\$0.00	\$0.00
C1. Remanente de Ingresos de Libre Disposición aplicados en el periodo	\$0.00	\$0.00	\$0.00
C2. Remanente de Transferencias Federales Etiquetadas aplicados en el periodo	\$0.00	\$0.00	\$0.00
I. Balance Presupuestario (I=A-B+C)	\$0.00	\$7,695.41	\$108,544.99
II. Balance Presupuestario sin Financiamiento Neto (II=I-A3)	\$0.00	\$7,695.41	\$108,544.99
III. Balance Presupuestario sin Financiamiento Neto y sin Remanentes del Ejercicio Anterior (III=II-C)	\$0.00	\$7,695.41	\$108,544.99

Concepto	Estimado / Aprobado (d)	Devengado	Recaudado/ Pagado
E. Intereses, Comisiones y Gastos de la Deuda (E=E1+E2)	\$0.00	\$0.00	\$0.00
E1. Intereses, Comisiones y Gastos de la Deuda con Gasto No Etiquetado	\$0.00	\$0.00	\$0.00
E2. Intereses, Comisiones y Gastos de la Deuda con Gasto Etiquetado	\$0.00	\$0.00	\$0.00
IV. Balance Primario (IV=III+E)	\$0.00	\$7,695.41	\$108,544.99

Concepto	Estimado / Aprobado (d)	Devengado	Recaudado/ Pagado
F. Financiamiento (F=F1+F2)	\$0.00	\$0.00	\$0.00
F1. Financiamiento con Fuente de Pago de Ingresos de Libre Disposición	\$0.00	\$0.00	\$0.00
F2. Financiamiento con Fuente de Pago de Transferencias Federales Etiquetadas	\$0.00	\$0.00	\$0.00
G. Amortización de la Deuda (G=G1+G2)	\$0.00	\$0.00	\$0.00
G1. Amortización de la Deuda Pública con Gasto No Etiquetado	\$0.00	\$0.00	\$0.00
G2. Amortización de la Deuda Pública con Gasto Etiquetado	\$0.00	\$0.00	\$0.00
A3. Financiamiento Neto (A3=F-G)	\$0.00	\$0.00	\$0.00

Concepto	Estimado / Aprobado (d)	Devengado	Recaudado/ Pagado
A1. Ingresos de Libre Disposición	\$23,300,900.00	\$23,410,873.33	\$23,410,873.33
A3.1 Financiamiento Neto con Fuente de Pago de Ingresos de Libre Disposición (A3.1=F1-G1)	\$0.00	\$0.00	\$0.00
F1. Financiamiento con Fuente de Pago de Ingresos de Libre Disposición	\$0.00	\$0.00	\$0.00
G1. Amortización de la Deuda Pública con Gasto No Etiquetado	\$0.00	\$0.00	\$0.00
B1. Gasto No Etiquetado (sin incluir Amortización de la Deuda Pública)	\$23,300,900.00	\$23,403,177.92	\$23,302,328.34
C1. Remanentes de Ingresos de Libre Disposición aplicados en el periodo		\$0.00	\$0.00
V. Balance Presupuestario de Recursos Disponibles (V=A1+A3.1-B1+C1)	\$0.00	\$7,695.41	\$108,544.99
VI. Balance Presupuestario de Recursos Disponibles sin Financiamiento Neto (VI=V-A3.1)	\$0.00	\$7,695.41	\$108,544.99



Comisión Estatal para la Atención y Protección de los Periodistas

Balance Presupuestario - LDF

Del 1 de Enero al 31 de Diciembre 2025

(PESOS)

Concepto	Estimado / Aprobado (d)	Devengado	Recaudado/ Pagado
A2. Transferencias Federales Etiquetadas	\$0.00	\$0.00	\$0.00
A3.2 Financiamiento Neto con Fuente de Pago de Transferencias Federales Etiquetadas (A3.2=F2-G2)	\$0.00	\$0.00	\$0.00
F2. Financiamiento con Fuente de Pago de Transferencias Federales Etiquetadas	\$0.00	\$0.00	\$0.00
G2. Amortización de la Deuda Pública con Gasto Etiquetado	\$0.00	\$0.00	\$0.00
B2. Gasto Etiquetado (sin incluir Amortización de la Deuda Pública)	\$0.00	\$0.00	\$0.00
C2. Remanentes de Transferencia Federales Etiquetadas aplicados en el periodo		\$0.00	\$0.00
VII. Balance Presupuestario de Recursos Etiquetados (VII=A2+A3.2-B2+C2)	\$0.00	\$0.00	\$0.00
VIII. Balance Presupuestario de Recursos Disponibles sin Financiamiento Neto (VIII=VII-A3.2)	\$0.00	\$0.00	\$0.00



ELABORÓ
C. ISAMARA CUEVAS RAMIREZ
ENCARGADA DEL DEPARTAMENTO DE RECURSOS
FINANCIEROS

REVISÓ
LIC. PATRICIA GONZÁLEZ CORTÉS
ENCARGADA DE LA DIRECCIÓN DE ADMINISTRACIÓN

AUTORIZO
LIC. TULIO MORENO ALVARADO
SECRETARIO EJECUTIVO



Comisión Estatal para la
Atención y Protección de
los Periodistas

22. Estado Analítico de Ingresos Detallado-LDF

X



Comisión Estatal para la Atención y Protección de los periodistas
Estado Analítico de Ingresos Detallado - LDF
Del 1 de enero al 31 de diciembre de 2025

Concepto	Ingreso				Diferencia
	Estimado	Ampliaciones / (Reducciones)	Modificado	Devengado	
Ingresos de Libre Disposición					
A. Impuestos	0.00	0.00	0.00	0.00	0.00
B. Cuotas y Aportaciones de Seguridad Social	0.00	0.00	0.00	0.00	0.00
C. Contribuciones de Mejoras	0.00	0.00	0.00	0.00	0.00
D. Derechos	0.00	0.00	0.00	0.00	0.00
E. Productos	0.00	107,094.28	107,094.28	107,094.28	107,094.28
F. Aprovechamientos	0.00	0.00	0.00	0.00	0.00
G. Ingresos por Venta de Bienes y Prestación de Servicios	0.00	2,879.05	2,879.05	2,879.05	2,879.05
H. Participaciones (H=h1+h2+h3+h4+h5+h6+h7+h8+h9+h10+h11)	0.00	0.00	0.00	0.00	0.00
h1) Fondo General de Participaciones	0.00	0.00	0.00	0.00	0.00
h2) Fondo de Fomento Municipal	0.00	0.00	0.00	0.00	0.00
h3) Fondo de Fiscalización y Recaudación	0.00	0.00	0.00	0.00	0.00
h4) Fondo de Compensación	0.00	0.00	0.00	0.00	0.00
h5) Fondo de Extracción de Hidrocarburos	0.00	0.00	0.00	0.00	0.00
h6) Impuesto Especial Sobre Producción y Servicios	0.00	0.00	0.00	0.00	0.00
h7) 0.136% de la Recaudación Federal Participable	0.00	0.00	0.00	0.00	0.00
h8) 3.17% Sobre Extracción de Petróleo	0.00	0.00	0.00	0.00	0.00
h9) Gasolinas y Diésel	0.00	0.00	0.00	0.00	0.00
h10) Fondo del Impuesto Sobre la Renta	0.00	0.00	0.00	0.00	0.00
h11) Fondo de Estabilización de los Ingresos de las Entidades Federativas	0.00	0.00	0.00	0.00	0.00
I. Incentivos Derivados de la Colaboración Fiscal (I=i1+i2+i3+i4+i5)	0.00	0.00	0.00	0.00	0.00
i1) Tenencia o Uso de Vehículos	0.00	0.00	0.00	0.00	0.00
i2) Fondo de Compensación ISAN	0.00	0.00	0.00	0.00	0.00
i3) Impuesto Sobre Automóviles Nuevos	0.00	0.00	0.00	0.00	0.00
i4) Fondo de Compensación de Repuestos-Intermedios	0.00	0.00	0.00	0.00	0.00
i5) Otros Incentivos Económicos	0.00	0.00	0.00	0.00	0.00
J. Transferencias y Asignaciones	0.00	23,300,900.00	23,300,900.00	23,300,900.00	23,300,900.00
K. Convenios	23,300,900.00	-23,300,900.00	0.00	0.00	-23,300,900.00
k1) Otros Convenios y Subsidios	23,300,900.00	-23,300,900.00	0.00	0.00	-23,300,900.00
L. Otros Ingresos de Libre Disposición (L=l1+l2)	0.00	0.00	0.00	0.00	0.00
l1) Participaciones en Ingresos Locales	0.00	0.00	0.00	0.00	0.00
l2) Otros Ingresos de Libre Disposición	0.00	0.00	0.00	0.00	0.00
I. Total de Ingresos de Libre Disposición (I=A+B+C+D+E+F+G+H+I+J+K+L)	23,300,900.00	109,973.33	23,410,873.33	23,410,873.33	109,973.33
Ingresos Excedentes de Ingresos de Libre Disposición					109,973.33
Transferencias Federales Etiquetadas					
A. Aportaciones (A=a1+a2+a3+a4+a5+a6+a7+a8)	0.00	0.00	0.00	0.00	0.00
a1) Fondo de Aportaciones para la Nómina Educativa y Gasto Operativo	0.00	0.00	0.00	0.00	0.00
a2) Fondo de Aportaciones para los Servicios de Salud	0.00	0.00	0.00	0.00	0.00
a3) Fondo de Aportaciones para la Infraestructura Social	0.00	0.00	0.00	0.00	0.00

[Handwritten mark]

[Handwritten mark]

[Handwritten mark]



SIGMAVER

Comisión Estatal para la Atención y Protección de los periodistas

Estado Analítico de Ingresos Detallado - LDF

Del 1 de enero al 31 de diciembre de 2025

II. Total de Transferencias Federales Etiquetadas (II = A + B + C + D + E)	0.00	0.00	0.00	0.00	0.00	0.00	0.00	0.00	0.00
III. Ingresos Derivados de Financiamientos (III = A)	0.00	0.00	0.00	0.00	0.00	0.00	0.00	0.00	0.00
A. Ingresos Derivados de Financiamientos	0.00	0.00	0.00	0.00	0.00	0.00	0.00	0.00	0.00
IV. Total de Ingresos (IV = I + II + III)	23,300,900.00	109,973.33	23,410,873.33	23,410,873.33	23,410,873.33	23,410,873.33	23,410,873.33	23,410,873.33	109,973.33
Datos Informativos									
1. Ingresos derivados de financiamientos con fuente de pago de ingresos de libre disposición									
2. Ingresos derivados de financiamientos con fuente de pago de transferencias federales etiquetadas									
3. Ingresos derivados de financiamientos (3 = 1 + 2)									



C. ISAMARA NUEVAS RAMIREZ
ENCARGADA DEL DEPARTAMENTO DE
RECURSOS FINANCIEROS

LIC. PATRICIA GONZALEZ CORTÉS
ENCARGADA DE LA DIRECCIÓN DE
ADMINISTRACIÓN

LIC. TULLIO MORENO ALVARADO
SECRETARIO EJECUTIVO



23. Estado Analítico del Ejercicio del Presupuesto de Egresos Detallado-LDF

- a) Clasificación Administrativa.
- b) Clasificador por Objeto de Gasto.
- c) Clasificador Funcional.
- d) Clasificación de Servicios Personales
por Categoría.





Comisión Estatal para la Atención y Protección de los Periodistas
Estado Analítico del Ejercicio del Presupuesto de Egresos Detallado - LDF
CLASIFICACIÓN ADMINISTRATIVA
Del 1 de enero al 31 de diciembre de 2025
(PESOS)

Concepto	Egresos					
	Aprobado	Ampliaciones / (Reducciones)	Modificado	Devengado	Pagado	Subejercicio
I. Gasto No Etiquetado	\$23,300,900.00	\$109,973.33	\$23,410,873.33	\$23,403,177.92	\$23,302,328.34	\$7,695.41
1 Pleno de la Comisión						
1.1 Pleno de la Comisión						
1.1.1 Presidencia del Pleno	\$3,413,997.67	-\$231,845.59	\$3,182,152.08	\$3,182,151.99	\$3,162,241.80	\$0.09
1.1.2 Contraloría Interna	\$1,947,007.41	\$29,997.50	\$1,977,004.91	\$1,977,004.89	\$1,966,498.13	\$0.02
1.2 Secretaría Ejecutiva						
1.2.1 Secretaria Ejecutiva	\$4,058,842.27	\$107,165.37	\$4,165,807.64	\$4,165,807.64	\$4,145,405.71	\$0.00
1.2.1.1 Unidad de Transparencia						
1.2.1.1.1 Unidad de Archivo	\$0.00	\$0.00	\$0.00	\$0.00	\$0.00	\$0.00
1.2.1.2 Unidad de Archivo	\$0.00	\$0.00	\$0.00	\$0.00	\$0.00	\$0.00
1.2.2 Coordinación Técnica						
1.2.2 Unidad de Transparencia	\$0.00	\$0.00	\$0.00	\$0.00	\$0.00	\$0.00
1.2.2.1 Unidad de Primer Contacto y Atención Inmediata	\$0.00	\$0.00	\$0.00	\$0.00	\$0.00	\$0.00
1.2.2.2 Oficina de Correspondencia	\$0.00	\$0.00	\$0.00	\$0.00	\$0.00	\$0.00
1.2.3 Unidad de Transparencia	\$0.00	\$0.00	\$0.00	\$0.00	\$0.00	\$0.00
1.2.4 Unidad de Género	\$0.00	\$0.00	\$0.00	\$0.00	\$0.00	\$0.00
1.2.5 Unidad Coordinadora de Archivos	\$0.00	\$0.00	\$0.00	\$0.00	\$0.00	\$0.00
1.3 Dirección de Atención y Protección						
1.3.1 Dirección de Atención y Protección	\$6,530,789.93	\$8,325.53	\$6,539,115.46	\$6,539,115.46	\$6,518,845.86	\$0.00
1.3.2 Departamento de Capacitación y Vinculación	\$0.00	\$0.00	\$0.00	\$0.00	\$0.00	\$0.00
1.3.3 Departamento de Tecnologías	\$0.00	\$0.00	\$0.00	\$0.00	\$0.00	\$0.00
1.3.4 Departamento de Atención y Gestión	\$0.00	\$0.00	\$0.00	\$0.00	\$0.00	\$0.00
1.3.5 Proyectistas	\$0.00	\$0.00	\$0.00	\$0.00	\$0.00	\$0.00
1.3.6 Departamento de Monitoreo y Prevención	\$0.00	\$0.00	\$0.00	\$0.00	\$0.00	\$0.00
1.4 Dirección Jurídica						
1.4.1 Dirección Jurídica	\$2,040,934.08	\$92,710.47	\$2,133,644.55	\$2,133,644.55	\$2,122,212.33	\$0.00
1.4.2 Abogados	\$0.00	\$0.00	\$0.00	\$0.00	\$0.00	\$0.00
1.5 Dirección de Administración						
1.5.1 Dirección de Administración	\$5,309,528.64	\$103,620.05	\$5,413,148.69	\$5,405,453.39	\$5,387,124.51	\$7,695.30
1.5.2 Departamento de Recursos Humanos	\$0.00	\$0.00	\$0.00	\$0.00	\$0.00	\$0.00
1.5.3 Departamento de Recursos Financieros	\$0.00	\$0.00	\$0.00	\$0.00	\$0.00	\$0.00
1.5.4 Departamento de Recursos Materiales y Servicios Generales	\$0.00	\$0.00	\$0.00	\$0.00	\$0.00	\$0.00
II. Gasto Etiquetado	\$0.00	\$0.00	\$0.00	\$0.00	\$0.00	\$0.00
1 Pleno de la Comisión						
1.1 Pleno de la Comisión						
1.1.1 Presidencia del Pleno	\$0.00	\$0.00	\$0.00	\$0.00	\$0.00	\$0.00
1.1.2 Contraloría Interna	\$0.00	\$0.00	\$0.00	\$0.00	\$0.00	\$0.00
1.2 Secretaría Ejecutiva						
1.2.1 Secretaria Ejecutiva	\$0.00	\$0.00	\$0.00	\$0.00	\$0.00	\$0.00
1.2.1.1 Unidad de Transparencia						
1.2.1.1.1 Unidad de Archivo	\$0.00	\$0.00	\$0.00	\$0.00	\$0.00	\$0.00
1.2.1.2 Unidad de Archivo	\$0.00	\$0.00	\$0.00	\$0.00	\$0.00	\$0.00



Comisión Estatal para la Atención y Protección de los Periodistas
Estado Analítico del Ejercicio del Presupuesto de Egresos Detallado - LDF
CLASIFICACIÓN ADMINISTRATIVA
Del 1 de enero al 31 de diciembre de 2025
(PESOS)

Concepto	Egresos					
	Aprobado	Ampliaciones / (Reducciones)	Modificado	Devengado	Pagado	Subejercicio
1.2.2 Coordinación Técnica						
1.2.2 Unidad de Transparencia	\$0.00	\$0.00	\$0.00	\$0.00	\$0.00	\$0.00
1.2.2.1 Unidad de Primer Contacto y Atención Inmediata	\$0.00	\$0.00	\$0.00	\$0.00	\$0.00	\$0.00
1.2.2.2 Oficina de Correspondencia	\$0.00	\$0.00	\$0.00	\$0.00	\$0.00	\$0.00
1.2.3 Unidad de Transparencia	\$0.00	\$0.00	\$0.00	\$0.00	\$0.00	\$0.00
1.2.4 Unidad de Género	\$0.00	\$0.00	\$0.00	\$0.00	\$0.00	\$0.00
1.2.5 Unidad Coordinadora de Archivos	\$0.00	\$0.00	\$0.00	\$0.00	\$0.00	\$0.00
1.3 Dirección de Atención y Protección						
1.3.1 Dirección de Atención y Protección	\$0.00	\$0.00	\$0.00	\$0.00	\$0.00	\$0.00
1.3.2 Departamento de Capacitación y Vinculación	\$0.00	\$0.00	\$0.00	\$0.00	\$0.00	\$0.00
1.3.3 Departamento de Tecnologías	\$0.00	\$0.00	\$0.00	\$0.00	\$0.00	\$0.00
1.3.4 Departamento de Atención y Gestión	\$0.00	\$0.00	\$0.00	\$0.00	\$0.00	\$0.00
1.3.5 Proyectistas	\$0.00	\$0.00	\$0.00	\$0.00	\$0.00	\$0.00
1.3.6 Departamento de Monitoreo y Prevención	\$0.00	\$0.00	\$0.00	\$0.00	\$0.00	\$0.00
1.4 Dirección Jurídica						
1.4.1 Dirección Jurídica	\$0.00	\$0.00	\$0.00	\$0.00	\$0.00	\$0.00
1.4.2 Abogados	\$0.00	\$0.00	\$0.00	\$0.00	\$0.00	\$0.00
1.5 Dirección de Administración						
1.5.1 Dirección de Administración	\$0.00	\$0.00	\$0.00	\$0.00	\$0.00	\$0.00
1.5.2 Departamento de Recursos Humanos	\$0.00	\$0.00	\$0.00	\$0.00	\$0.00	\$0.00
1.5.3 Departamento de Recursos Financieros	\$0.00	\$0.00	\$0.00	\$0.00	\$0.00	\$0.00
1.5.4 Departamento de Recursos Materiales y Servicios Generales	\$0.00	\$0.00	\$0.00	\$0.00	\$0.00	\$0.00
III. Total de Egreso (III = I + II)	\$23,300,900.00	\$109,973.33	\$23,410,873.33	\$23,403,177.92	\$23,302,828.34	\$7,695.41



ELABORÓ
C. ISAMARA CUEVAS RAMIREZ
ENCARGADA DEL DEPARTAMENTO DE
RECURSOS FINANCIEROS

REVISÓ
LIC. PATRICIA GONZÁLEZ CORTÉS
ENCARGADA DE LA DIRECCIÓN DE
ADMINISTRACIÓN

AUTORIZÓ
LIC. TULIO MORENO ALVARADO
SECRETARIO EJECUTIVO



Comisión Estatal para la Atención y Protección de los Periodistas
Estado Analítico del Ejercicio del Presupuesto de Egresos Detallado - LDF
CLASIFICADOR POR OBJETO DE GASTO
Del 1 de enero al 31 de diciembre de 2025
(PESOS)

Concepto	Egresos					
	Aprobado	Ampliaciones / (Reducciones)	Modificado	Devengado	Pagado	Subejercicio
I. Gasto No Etiquetado (I=A+B+C+D+E+F+G+H+I)	\$23,300,900.00	\$109,973.33	\$23,410,873.33	\$23,403,177.92	\$23,302,328.34	\$7,695.41
A. Servicios personales (A=a1+a2+a3+a4+a5+a6+a7)	\$17,281,845.00	\$0.00	\$17,281,845.00	\$17,281,721.45	\$17,281,721.45	\$123.55
a1) Remuneraciones al Personal de Carácter Permanente	\$4,106,712.00	-\$133,766.22	\$3,972,945.78	\$3,972,945.78	\$3,972,945.78	\$0.00
a2) Remuneraciones al personal de carácter transitorio	\$3,017,026.00	-\$188,379.11	\$2,828,646.89	\$2,828,646.89	\$2,828,646.89	\$0.00
a3) Remuneraciones adicionales y especiales	\$1,817,638.00	-\$57,863.15	\$1,759,774.85	\$1,759,774.83	\$1,759,774.83	\$0.02
a4) Seguridad social	\$1,464,980.00	-\$65,620.07	\$1,399,359.93	\$1,399,236.49	\$1,399,236.49	\$123.44
a5) Otras prestaciones sociales y económicas	\$6,875,489.00	\$445,628.55	\$7,321,117.55	\$7,321,117.46	\$7,321,117.46	\$0.09
a6) Previsiones	\$0.00	\$0.00	\$0.00	\$0.00	\$0.00	\$0.00
a7) Pago de estímulos a servidores públicos	\$0.00	\$0.00	\$0.00	\$0.00	\$0.00	\$0.00
B. Materiales y suministros (B=b1+b2+b3+b4+b5+b6+b7+b8+b9)	\$466,420.00	\$351,026.74	\$817,446.74	\$817,446.74	\$817,446.74	\$0.00
b1) Materiales de administración, emisión de documentos y artículos oficiales	\$81,000.00	\$273,915.15	\$354,915.15	\$354,915.15	\$354,915.15	\$0.00
b2) Alimentos y utensilios	\$32,500.00	\$98,169.12	\$130,669.12	\$130,669.12	\$130,669.12	\$0.00
b3) Materias primas y materiales de producción y comercialización	\$0.00	\$0.00	\$0.00	\$0.00	\$0.00	\$0.00
b4) Materiales y artículos de construcción y de reparación	\$2,000.00	\$3,562.71	\$5,562.71	\$5,562.71	\$5,562.71	\$0.00
b5) Productos químicos, farmacéuticos y de laboratorio	\$2,000.00	\$483.73	\$2,483.73	\$2,483.73	\$2,483.73	\$0.00
b6) Combustibles, lubricantes y aditivos	\$287,500.00	-\$86,676.00	\$200,824.00	\$200,824.00	\$200,824.00	\$0.00
b7) Vestuario, blancos, prendas de protección y artículos deportivos	\$0.00	\$764.94	\$764.94	\$764.94	\$764.94	\$0.00
b8) Materiales y suministros para seguridad	\$0.00	\$0.00	\$0.00	\$0.00	\$0.00	\$0.00
b9) Herramientas, refacciones y accesorios menores	\$61,420.00	\$60,807.09	\$122,227.09	\$122,227.09	\$122,227.09	\$0.00
C. Servicios generales (C=c1+c2+c3+c4+c5+c6+c7+c8+c9)	\$3,512,635.00	-\$797,767.34	\$2,714,867.66	\$2,707,295.80	\$2,606,446.22	\$7,571.86
c1) Servicios básicos	\$164,545.00	-\$17,466.12	\$147,078.88	\$147,078.88	\$147,078.88	\$0.00
c2) Servicios de arrendamiento	\$449,012.00	\$17,538.02	\$466,550.02	\$466,550.02	\$466,550.02	\$0.00
c3) Servicios Profesionales, Científicos y Técnicos y Otros Servicios	\$942,560.00	-\$202,055.76	\$740,504.24	\$740,504.24	\$740,504.24	\$0.00
c4) Servicios financieros, bancarios y comerciales	\$102,175.00	-\$18,418.67	\$83,756.33	\$83,756.33	\$83,756.33	\$0.00
c5) Servicios de instalación, reparación, mantenimiento y conservación	\$164,300.00	-\$107,058.40	\$57,241.60	\$57,241.60	\$57,241.60	\$0.00
c6) Servicios de comunicación social y publicidad	\$15,000.00	\$57,331.52	\$72,331.52	\$72,331.52	\$72,331.52	\$0.00
c7) Servicios de traslado y viáticos	\$613,340.00	-\$220,631.49	\$392,708.51	\$392,708.51	\$392,708.51	\$0.00
c8) Servicios oficiales	\$500,000.00	-\$303,683.74	\$196,316.26	\$188,744.40	\$188,744.40	\$7,571.86
c9) Otros servicios generales	\$561,703.00	-\$3,322.70	\$558,380.30	\$558,380.30	\$457,530.72	\$0.00
D. Transferencias, asignaciones, subsidios y otras ayudas (D=d1+d2+d3+d4+d5+d6+d7+d8+d9)	\$2,000,000.00	\$424,571.58	\$2,424,571.58	\$2,424,571.58	\$2,424,571.58	\$0.00
d1) Transferencias internas y asignaciones al sector público	\$0.00	\$0.00	\$0.00	\$0.00	\$0.00	\$0.00
d2) Transferencias al resto del sector público	\$0.00	\$0.00	\$0.00	\$0.00	\$0.00	\$0.00
d3) Subsidios y subvenciones	\$0.00	\$0.00	\$0.00	\$0.00	\$0.00	\$0.00
d4) Ayudas sociales	\$2,000,000.00	\$424,571.58	\$2,424,571.58	\$2,424,571.58	\$2,424,571.58	\$0.00
d5) Pensiones y jubilaciones	\$0.00	\$0.00	\$0.00	\$0.00	\$0.00	\$0.00
d6) Transferencias a Fideicomisos, Mandatos y Otros Análogos	\$0.00	\$0.00	\$0.00	\$0.00	\$0.00	\$0.00
d7) Transferencias a la seguridad social	\$0.00	\$0.00	\$0.00	\$0.00	\$0.00	\$0.00
d8) Donativos	\$0.00	\$0.00	\$0.00	\$0.00	\$0.00	\$0.00
d9) Transferencias al exterior	\$0.00	\$0.00	\$0.00	\$0.00	\$0.00	\$0.00
E. Bienes muebles, inmuebles e intangibles (E=e1+e2+e3+e4+e5+e6+e7+e8+e9)	\$40,000.00	\$132,142.35	\$172,142.35	\$172,142.35	\$172,142.35	\$0.00



Comisión Estatal para la Atención y Protección de los Periodistas
Estado Analítico del Ejercicio del Presupuesto de Egresos Detallado - LDF
CLASIFICADOR POR OBJETO DE GASTO
Del 1 de enero al 31 de diciembre de 2025
(PESOS)

Concepto	Egresos					
	Aprobado	Ampliaciones / (Reducciones)	Modificado	Devengado	Pagado	Subejercicio
e1) Mobiliario y equipo de administración	\$40,000.00	\$132,142.35	\$172,142.35	\$172,142.35	\$172,142.35	\$0.00
e2) Mobiliario y equipo educacional y recreativo	\$0.00	\$0.00	\$0.00	\$0.00	\$0.00	\$0.00
e3) Equipo e instrumental médico y de laboratorio	\$0.00	\$0.00	\$0.00	\$0.00	\$0.00	\$0.00
e4) Vehículos y equipo de transporte	\$0.00	\$0.00	\$0.00	\$0.00	\$0.00	\$0.00
e5) Equipo de defensa y seguridad	\$0.00	\$0.00	\$0.00	\$0.00	\$0.00	\$0.00
e6) Maquinaria, otros equipos y herramientas	\$0.00	\$0.00	\$0.00	\$0.00	\$0.00	\$0.00
e7) Activos biológicos	\$0.00	\$0.00	\$0.00	\$0.00	\$0.00	\$0.00
e8) Bienes inmuebles	\$0.00	\$0.00	\$0.00	\$0.00	\$0.00	\$0.00
e9) Activos intangibles	\$0.00	\$0.00	\$0.00	\$0.00	\$0.00	\$0.00
F. Inversión pública (F=f1+f2+f3)	\$0.00	\$0.00	\$0.00	\$0.00	\$0.00	\$0.00
f1) Obra Pública en Bienes de Dominio Público	\$0.00	\$0.00	\$0.00	\$0.00	\$0.00	\$0.00
f2) Obra Pública en Bienes Propios	\$0.00	\$0.00	\$0.00	\$0.00	\$0.00	\$0.00
f3) Proyectos Productivos y Acciones de Fomento	\$0.00	\$0.00	\$0.00	\$0.00	\$0.00	\$0.00
G. Inversiones financieras y otras provisiones (G=g1+g2+g3+g4+g5+g6+g7)	\$0.00	\$0.00	\$0.00	\$0.00	\$0.00	\$0.00
g1) Inversiones para el fomento de actividades productivas	\$0.00	\$0.00	\$0.00	\$0.00	\$0.00	\$0.00
g2) Participaciones y Aportaciones de Capital	\$0.00	\$0.00	\$0.00	\$0.00	\$0.00	\$0.00
g3) Compra de Títulos y Valores	\$0.00	\$0.00	\$0.00	\$0.00	\$0.00	\$0.00
g4) Concesión de Prestamos	\$0.00	\$0.00	\$0.00	\$0.00	\$0.00	\$0.00
g5) Inversiones en instrumentos financieros, manuales y otros	\$0.00	\$0.00	\$0.00	\$0.00	\$0.00	\$0.00
g6) Análogos Fideicomiso de Desastres Naturales (Informativa)	\$0.00	\$0.00	\$0.00	\$0.00	\$0.00	\$0.00
g6) Otras Inversiones Financieras	\$0.00	\$0.00	\$0.00	\$0.00	\$0.00	\$0.00
g7) Provisiones para contingencias y otras erogaciones especiales	\$0.00	\$0.00	\$0.00	\$0.00	\$0.00	\$0.00
H. Participaciones y aportaciones (H=h1+h2+h3)	\$0.00	\$0.00	\$0.00	\$0.00	\$0.00	\$0.00
h1) Participaciones	\$0.00	\$0.00	\$0.00	\$0.00	\$0.00	\$0.00
h2) Aportaciones	\$0.00	\$0.00	\$0.00	\$0.00	\$0.00	\$0.00
h3) Convenios	\$0.00	\$0.00	\$0.00	\$0.00	\$0.00	\$0.00
I. Deuda pública (I=i1+i2+i3+i4+i5+i6+i7)	\$0.00	\$0.00	\$0.00	\$0.00	\$0.00	\$0.00
i1) Amortización de la deuda pública	\$0.00	\$0.00	\$0.00	\$0.00	\$0.00	\$0.00
i2) Intereses de la deuda pública	\$0.00	\$0.00	\$0.00	\$0.00	\$0.00	\$0.00
i3) Comisiones de la deuda pública	\$0.00	\$0.00	\$0.00	\$0.00	\$0.00	\$0.00
i4) Gastos de la deuda pública	\$0.00	\$0.00	\$0.00	\$0.00	\$0.00	\$0.00
i5) Costo por coberturas	\$0.00	\$0.00	\$0.00	\$0.00	\$0.00	\$0.00
i6) Apoyos financieros	\$0.00	\$0.00	\$0.00	\$0.00	\$0.00	\$0.00
i7) Adeudos de ejercicios fiscales anteriores (ADEFAS)	\$0.00	\$0.00	\$0.00	\$0.00	\$0.00	\$0.00
II. Gasto Etiquetado (II=A+B+C+D+E+F+G+H+I)	\$0.00	\$0.00	\$0.00	\$0.00	\$0.00	\$0.00
A. Servicios personales (A=a1+a2+a3+a4+a5+a6+a7)	\$0.00	\$0.00	\$0.00	\$0.00	\$0.00	\$0.00
a1) Remuneraciones al Personal de Carácter Permanente	\$0.00	\$0.00	\$0.00	\$0.00	\$0.00	\$0.00
a2) Remuneraciones al personal de carácter transitorio	\$0.00	\$0.00	\$0.00	\$0.00	\$0.00	\$0.00
a3) Remuneraciones adicionales y especiales	\$0.00	\$0.00	\$0.00	\$0.00	\$0.00	\$0.00
a4) Seguridad social	\$0.00	\$0.00	\$0.00	\$0.00	\$0.00	\$0.00
a5) Otras prestaciones sociales y económicas	\$0.00	\$0.00	\$0.00	\$0.00	\$0.00	\$0.00
a6) Provisiones	\$0.00	\$0.00	\$0.00	\$0.00	\$0.00	\$0.00



Comisión Estatal para la Atención y Protección de los Periodistas
Estado Analítico del Ejercicio del Presupuesto de Egresos Detallado - LDF
CLASIFICADOR POR OBJETO DE GASTO
Del 1 de enero al 31 de diciembre de 2025
(PESOS)

Concepto	Aprobado	Egresos					Subejercicio
		Ampliaciones / (Reducciones)	Modificado	Devengado	Pagado		
e9) Activos Intangibles	\$0.00	\$0.00	\$0.00	\$0.00	\$0.00	\$0.00	\$0.00
F. Inversión pública (F=f1+f2+f3)	\$0.00	\$0.00	\$0.00	\$0.00	\$0.00	\$0.00	\$0.00
f1) Obra Pública en Bienes de Dominio Público	\$0.00	\$0.00	\$0.00	\$0.00	\$0.00	\$0.00	\$0.00
f2) Obra Pública en Bienes Propios	\$0.00	\$0.00	\$0.00	\$0.00	\$0.00	\$0.00	\$0.00
f3) Proyectos Productivos y Acciones de Fomento	\$0.00	\$0.00	\$0.00	\$0.00	\$0.00	\$0.00	\$0.00
G. Inversiones financieras y otras provisiones (G=g1+g2+g3+g4+g5+g6+g7)	\$0.00	\$0.00	\$0.00	\$0.00	\$0.00	\$0.00	\$0.00
g1) Inversiones para el fomento de actividades productivas	\$0.00	\$0.00	\$0.00	\$0.00	\$0.00	\$0.00	\$0.00
g2) Participaciones y Aportaciones de Capital	\$0.00	\$0.00	\$0.00	\$0.00	\$0.00	\$0.00	\$0.00
g3) Compra de Títulos y Valores	\$0.00	\$0.00	\$0.00	\$0.00	\$0.00	\$0.00	\$0.00
g4) Concesión de Prestamos y/o Inversiones en Inmuebles, Inmuebles y Otros Análogos Fideicomiso de Desastres Naturales (Informativa)	\$0.00	\$0.00	\$0.00	\$0.00	\$0.00	\$0.00	\$0.00
g6) Otras Inversiones Financieras	\$0.00	\$0.00	\$0.00	\$0.00	\$0.00	\$0.00	\$0.00
g7) Provisiones para contingencias y otras erogaciones especiales	\$0.00	\$0.00	\$0.00	\$0.00	\$0.00	\$0.00	\$0.00
H. Participaciones y aportaciones (H=h1+h2+h3)	\$0.00	\$0.00	\$0.00	\$0.00	\$0.00	\$0.00	\$0.00
h1) Participaciones	\$0.00	\$0.00	\$0.00	\$0.00	\$0.00	\$0.00	\$0.00
h2) Aportaciones	\$0.00	\$0.00	\$0.00	\$0.00	\$0.00	\$0.00	\$0.00
h3) Convenios	\$0.00	\$0.00	\$0.00	\$0.00	\$0.00	\$0.00	\$0.00
I. Deuda pública (I=i1+i2+i3+i4+i5+i6+i7)	\$0.00	\$0.00	\$0.00	\$0.00	\$0.00	\$0.00	\$0.00
i1) Amortización de la deuda pública	\$0.00	\$0.00	\$0.00	\$0.00	\$0.00	\$0.00	\$0.00
i2) Intereses de la deuda pública	\$0.00	\$0.00	\$0.00	\$0.00	\$0.00	\$0.00	\$0.00
i3) Comisiones de la deuda pública	\$0.00	\$0.00	\$0.00	\$0.00	\$0.00	\$0.00	\$0.00
i4) Gastos de la deuda pública	\$0.00	\$0.00	\$0.00	\$0.00	\$0.00	\$0.00	\$0.00
i5) Costo por coberturas	\$0.00	\$0.00	\$0.00	\$0.00	\$0.00	\$0.00	\$0.00
i6) Apoyos financieros	\$0.00	\$0.00	\$0.00	\$0.00	\$0.00	\$0.00	\$0.00
i7) Adeudos de ejercicios fiscales anteriores (ADEFAS)	\$0.00	\$0.00	\$0.00	\$0.00	\$0.00	\$0.00	\$0.00
III. Total de Egresos (III = I + II)	\$23,300,900.00	\$109,973.33	\$23,410,873.33	\$23,403,177.92	\$23,302,328.34	\$7,695.41	



ELABORO
C. ISAMARA BUENAS RAMIREZ
 ENCARGADA DEL DEPARTAMENTO DE RECURSOS FINANCIEROS

REVISO
LIC. PATRICIA GONZALEZ CORTÉS
 ENCARGADA DE LA DIRECCIÓN DE ADMINISTRACIÓN

AUTORIZO
LIC. TULLIO MORENO ALVARADO
 SECRETARÍA EJECUTIVO



Comisión Estatal para la Atención y Protección de los Periodistas
Estado Analítico del Ejercicio del Presupuesto de Egresos Detallado - LDF
CLASIFICADOR FUNCIONAL (Finalidad y Función)
Del 1 de enero al 31 de diciembre de 2025
(PESOS)

Concepto	Aprobado	Egresos		Devengado	Pagado	Subejercicio
		Ampliaciones / (Reducciones)	Modificado			
a6) Seguridad Nacional	\$0.00	\$0.00	\$0.00	\$0.00	\$0.00	\$0.00
a7) Asuntos de Orden Público y de Seguridad Interior	\$0.00	\$0.00	\$0.00	\$0.00	\$0.00	\$0.00
a8) Otros Servicios Generales	\$0.00	\$0.00	\$0.00	\$0.00	\$0.00	\$0.00
B. Desarrollo Social (B=b1+b2+b3+b4+b5+b6+b7)	\$0.00	\$0.00	\$0.00	\$0.00	\$0.00	\$0.00
b1) Protección Ambiental	\$0.00	\$0.00	\$0.00	\$0.00	\$0.00	\$0.00
b2) Vivienda y Servicios a la Comunidad	\$0.00	\$0.00	\$0.00	\$0.00	\$0.00	\$0.00
b3) Salud	\$0.00	\$0.00	\$0.00	\$0.00	\$0.00	\$0.00
b4) Recreación, Cultura y Otras Manifestaciones Sociales	\$0.00	\$0.00	\$0.00	\$0.00	\$0.00	\$0.00
b5) Educación	\$0.00	\$0.00	\$0.00	\$0.00	\$0.00	\$0.00
b6) Protección Social En Salud	\$0.00	\$0.00	\$0.00	\$0.00	\$0.00	\$0.00
b7) Otros Asuntos Sociales	\$0.00	\$0.00	\$0.00	\$0.00	\$0.00	\$0.00
C. Desarrollo Económico (C=c1+c2+c3+c4+c5+c6+c7+c8+c9)	\$0.00	\$0.00	\$0.00	\$0.00	\$0.00	\$0.00
c1) Asuntos Económicos, Comerciales y Laborales en General	\$0.00	\$0.00	\$0.00	\$0.00	\$0.00	\$0.00
c2) Agropecuaria, Silvicultura, Pesca y Caza	\$0.00	\$0.00	\$0.00	\$0.00	\$0.00	\$0.00
c3) Combustibles y Energía	\$0.00	\$0.00	\$0.00	\$0.00	\$0.00	\$0.00
c4) Minería, Manufacturas y Construcción	\$0.00	\$0.00	\$0.00	\$0.00	\$0.00	\$0.00
c5) Transporte	\$0.00	\$0.00	\$0.00	\$0.00	\$0.00	\$0.00
c6) Comunicaciones	\$0.00	\$0.00	\$0.00	\$0.00	\$0.00	\$0.00
c7) Turismo	\$0.00	\$0.00	\$0.00	\$0.00	\$0.00	\$0.00
c8) Ciencia, Tecnología e Innovación	\$0.00	\$0.00	\$0.00	\$0.00	\$0.00	\$0.00
c9) Otras Industrias y Otros Asuntos Económicos	\$0.00	\$0.00	\$0.00	\$0.00	\$0.00	\$0.00
D. Otras No Clasificadas en Funciones Anteriores (D=d1+d2+d3+d4)	\$0.00	\$0.00	\$0.00	\$0.00	\$0.00	\$0.00
d1) Transacciones De La Deuda Pública / Costo Financiero De La Deuda	\$0.00	\$0.00	\$0.00	\$0.00	\$0.00	\$0.00
d2) Transferencias, Participaciones Y Aportaciones Entre Diferentes Niveles y ordenes de Gobierno	\$0.00	\$0.00	\$0.00	\$0.00	\$0.00	\$0.00
d3) Saneamiento Del Sistema Financiero	\$0.00	\$0.00	\$0.00	\$0.00	\$0.00	\$0.00
d4) Aduenos De Ejercicios Fiscales Anteriores	\$0.00	\$0.00	\$0.00	\$0.00	\$0.00	\$0.00
III. Total de Egresos (III = I + II)	\$23,300,900.00	\$109,973.33	\$23,410,873.33	\$23,403,177.92	\$23,302,328.34	\$7,695.41



ELABORO
C. ISAMARA NUEVAS RAMIREZ
ENCARGADA DEL DEPARTAMENTO DE
RECURSOS FINANCIEROS

REVISO
LIC. PATRICIA GONZALEZ CORTES
ENCARGADA DE LA DIRECCION DE
ADMINISTRACION


AUTORIZO
LIC. TULIO MORENO ALVARADO
SECRETARIO EJECUTIVO





Comisión Estatal para la Atención y Protección de los Periodistas
Estado Analítico del Ejercicio del Presupuesto de Egresos Detallado - LDF
Clasificación de Servicios Personales por Categoría
Del 1 de enero al 31 de diciembre de 2025
(PESOS)

Concepto	Egresos					
	Aprobado	Ampliaciones / (Reducciones)	Modificado	Devengado	Pagado	Subejercicio
I. Gasto No Etiquetado (I=A+B+C+D+E+F)	\$17,281,845.00	\$0.00	\$17,281,845.00	\$17,281,721.45	\$17,281,721.45	\$123.55
A. Personal Administrativo y de Servicio Público	\$17,281,845.00	\$0.00	\$17,281,845.00	\$17,281,721.45	\$17,281,721.45	\$123.55
B. Magisterio	\$0.00	\$0.00	\$0.00	\$0.00	\$0.00	\$0.00
C. Servicios de Salud (C=c1+c2)	\$0.00	\$0.00	\$0.00	\$0.00	\$0.00	\$0.00
c1) Personal Administrativo	\$0.00	\$0.00	\$0.00	\$0.00	\$0.00	\$0.00
c2) Personal Médico, Paramédico y afin	\$0.00	\$0.00	\$0.00	\$0.00	\$0.00	\$0.00
D. Seguridad Pública	\$0.00	\$0.00	\$0.00	\$0.00	\$0.00	\$0.00
E. Gastos asociados a la implementación de nuevas leyes federales o reformas de las mismas (E = e1 + e2)	\$0.00	\$0.00	\$0.00	\$0.00	\$0.00	\$0.00
e1) nombre del programa o ley 1	\$0.00	\$0.00	\$0.00	\$0.00	\$0.00	\$0.00
e2) nombre del programa o ley 2	\$0.00	\$0.00	\$0.00	\$0.00	\$0.00	\$0.00
F. Sentencias laborales definitivas	\$0.00	\$0.00	\$0.00	\$0.00	\$0.00	\$0.00
II. Gasto Etiquetado (II=A+B+C+D+E+F)	\$0.00	\$0.00	\$0.00	\$0.00	\$0.00	\$0.00
A. Personal Administrativo y de Servicio Público	\$0.00	\$0.00	\$0.00	\$0.00	\$0.00	\$0.00
B. Magisterio	\$0.00	\$0.00	\$0.00	\$0.00	\$0.00	\$0.00
C. Servicios de Salud (C=c1+c2)	\$0.00	\$0.00	\$0.00	\$0.00	\$0.00	\$0.00
c1) Personal Administrativo	\$0.00	\$0.00	\$0.00	\$0.00	\$0.00	\$0.00
c2) Personal Médico, Paramédico y afin	\$0.00	\$0.00	\$0.00	\$0.00	\$0.00	\$0.00
D. Seguridad Pública	\$0.00	\$0.00	\$0.00	\$0.00	\$0.00	\$0.00
E. Gastos asociados a la implementación de nuevas leyes federales o reformas de las mismas (E = e1 + e2)	\$0.00	\$0.00	\$0.00	\$0.00	\$0.00	\$0.00
e1) nombre del programa o ley 1	\$0.00	\$0.00	\$0.00	\$0.00	\$0.00	\$0.00
e2) nombre del programa o ley 2	\$0.00	\$0.00	\$0.00	\$0.00	\$0.00	\$0.00
F. Sentencias laborales definitivas	\$0.00	\$0.00	\$0.00	\$0.00	\$0.00	\$0.00
III. Total de Gasto en Servicios Personales (III = I + II)	\$17,281,845.00	\$0.00	\$17,281,845.00	\$17,281,721.45	\$17,281,721.45	\$123.55




 ELABORÓ
 C. ISAMARA CUEVAS RAMIREZ
 ENCARGADA DEL DEPARTAMENTO DE
 RECURSOS FINANCIEROS


 REVISÓ
 LIC. PATRICIA GONZÁLEZ CORTÉS
 ENCARGADA DE LA DIRECCIÓN DE
 ADMINISTRACIÓN


 AUTORIZÓ
 LIC. TULIO MORENO ALVARADO
 SECRETARIO EJECUTIVO



Comisión Estatal para la Atención y Protección de los Periodistas
Estado Analítico del Ejercicio del Presupuesto de Egresos Detallado - LDF
Clasificación de Servicios Personales por Categoría
Del 1 de enero al 31 de diciembre de 2025
(PESOS)

Concepto	Egresos					
	Aprobado	Ampliaciones / (Reducciones)	Modificado	Devengado	Pagado	Subejercicio
I. Gasto No Etiquetado (I=A+B+C+D+E+F)	\$17,281,845.00	\$0.00	\$17,281,845.00	\$17,281,721.45	\$17,281,721.45	\$123.55
A. Personal Administrativo y de Servicio Público	\$17,281,845.00	\$0.00	\$17,281,845.00	\$17,281,721.45	\$17,281,721.45	\$123.55
B. Magisterio	\$0.00	\$0.00	\$0.00	\$0.00	\$0.00	\$0.00
C. Servicios de Salud (C=c1+c2)	\$0.00	\$0.00	\$0.00	\$0.00	\$0.00	\$0.00
c1) Personal Administrativo	\$0.00	\$0.00	\$0.00	\$0.00	\$0.00	\$0.00
c2) Personal Médico, Paramédico y afin	\$0.00	\$0.00	\$0.00	\$0.00	\$0.00	\$0.00
D. Seguridad Pública	\$0.00	\$0.00	\$0.00	\$0.00	\$0.00	\$0.00
E. Gastos asociados a la implementación de nuevas leyes federales o reformas de las mismas (E = e1 + e2)	\$0.00	\$0.00	\$0.00	\$0.00	\$0.00	\$0.00
e1) nombre del programa o ley 1	\$0.00	\$0.00	\$0.00	\$0.00	\$0.00	\$0.00
e2) nombre del programa o ley 2	\$0.00	\$0.00	\$0.00	\$0.00	\$0.00	\$0.00
F. Sentencias laborales definitivas	\$0.00	\$0.00	\$0.00	\$0.00	\$0.00	\$0.00
II. Gasto Etiquetado (II=A+B+C+D+E+F)	\$0.00	\$0.00	\$0.00	\$0.00	\$0.00	\$0.00
A. Personal Administrativo y de Servicio Público	\$0.00	\$0.00	\$0.00	\$0.00	\$0.00	\$0.00
B. Magisterio	\$0.00	\$0.00	\$0.00	\$0.00	\$0.00	\$0.00
C. Servicios de Salud (C=c1+c2)	\$0.00	\$0.00	\$0.00	\$0.00	\$0.00	\$0.00
c1) Personal Administrativo	\$0.00	\$0.00	\$0.00	\$0.00	\$0.00	\$0.00
c2) Personal Médico, Paramédico y afin	\$0.00	\$0.00	\$0.00	\$0.00	\$0.00	\$0.00
D. Seguridad Pública	\$0.00	\$0.00	\$0.00	\$0.00	\$0.00	\$0.00
E. Gastos asociados a la implementación de nuevas leyes federales o reformas de las mismas (E = e1 + e2)	\$0.00	\$0.00	\$0.00	\$0.00	\$0.00	\$0.00
e1) nombre del programa o ley 1	\$0.00	\$0.00	\$0.00	\$0.00	\$0.00	\$0.00
e2) nombre del programa o ley 2	\$0.00	\$0.00	\$0.00	\$0.00	\$0.00	\$0.00
F. Sentencias laborales definitivas	\$0.00	\$0.00	\$0.00	\$0.00	\$0.00	\$0.00
III. Total de Gasto en Servicios Personales (III = I + II)	\$17,281,845.00	\$0.00	\$17,281,845.00	\$17,281,721.45	\$17,281,721.45	\$123.55



ELABORÓ
 C. ISAMARA CUEVAS RAMIREZ
 ENCARGADA DEL DEPARTAMENTO DE
 RECURSOS FINANCIEROS

REVISÓ
 LIC. PATRICIA GONZÁLEZ CORTÉS
 ENCARGADA DE LA DIRECCIÓN DE
 ADMINISTRACIÓN

AUTORIZÓ
 LIC. TULIO MORENO ALVARADO
 SECRETARIO EJECUTIVO



Comisión Estatal para la
Atención y Protección de
los Periodistas

24. Guía de Cumplimiento de la Ley de Disciplina Financiera de las Entidades Federativas y Municipios.

X

"GUIA DE CUMPLIMIENTO DE LA LEY DE DISCIPLINA FINANCIERA DE LAS ENTIDADES FEDERATIVAS Y MUNICIPIOS"




COMISIÓN ESTATAL PARA LA ATENCIÓN Y PROTECCIÓN DE LOS PERIODISTAS
 Guía de Cumplimiento de la Ley de Disciplina Financiera de las Entidades Federativas y Municipios
 Del 1 de enero al 31 de diciembre 2025

Indicadores de Observancia (c)	Implementación		Resultado		Fundamentos (h)	Comentarios (i)
	SI	NO	Monto Valor (f)	Unidad (pesos/porcentaje)(g)		
	Mecanismos de Verificación (d)	Fecha estimada de cumplimiento (e)				
INDICADORES PRESUPUESTARIOS						
A. INDICADORES CUANTITATIVOS						
1 Balance Presupuestario Sostenible (j)						
a. Propuesto	Iniciativa de Ley de Ingresos y Proyecto de Presupuesto de Egresos		N.A.	pesos	Art. 6 y 19 de la LDF	La CEAPP como ente público autónomo y cuyos recursos provienen únicamente de subsidio estatal, no se contempla en la Ley de Ingresos del Estado
b. Aprobado	Ley de Ingresos y Presupuesto de Egresos		23,300,900	pesos	Art. 6 y 19 de la LDF	
c. Ejercido	Cuenta Pública/Formato 4 LDF		23,403,178	pesos	Art. 6 y 19 de la LDF	
2 Balance Presupuestario de Recursos Disponibles Sostenible (k)						
a. Propuesto	Iniciativa de Ley de Ingresos y Proyecto de Presupuesto de Egresos		N.A.	pesos	Art. 6 y 19 de la LDF	La CEAPP como ente público autónomo y cuyos recursos provienen únicamente de subsidio estatal, no se contempla en la Ley de Ingresos del Estado
b. Aprobado	Ley de Ingresos y Presupuesto de Egresos		23,300,900	pesos	Art. 6 y 19 de la LDF	
c. Ejercido	Cuenta Pública/Formato 4 LDF		23,403,178	pesos	Art. 6 y 19 de la LDF	
3 Financiamiento Neto dentro del Techo de Financiamiento Neto (l)						
a. Propuesto	Iniciativa de Ley de Ingresos		N.A.	pesos	Art. 6 y 19 de la LDF	
b. Aprobado	Ley de Ingresos		N.A.	pesos	Art. 6 y 19 de la LDF	
c. Ejercido	Cuenta Pública/Formato 4 LDF		N.A.	pesos	Art. 6 y 19 de la LDF	
4 Recursos destinados a la atención de desastres naturales						
a. Asignación al fideicomiso para desastres naturales (m)						
a. 1 Aprobado	Reporte Trim. Formato 6 a)		N.A.	pesos	Art. 9 de la LDF	
a.2 Pagado	Cuenta Pública / Formato 6 a)		N.A.	pesos	Art. 9 de la LDF	
b. Aportación promedio realizada por la Entidad Federativa durante los 5 ejercicios previos, para infraestructura dañada por desastres naturales (n)	Autorizaciones de recursos aprobados por el FONDEN		N.A.	pesos	Art. 9 de la LDF	
c. Saldo del fideicomiso para desastres naturales (o)	Cuenta Pública / Auxiliar de Cuentas		N.A.	pesos	Art. 9 de la LDF	
d. Costo promedio de los últimos 5 ejercicios de la reconstrucción de infraestructura dañada por desastres naturales (P)	Autorizaciones de recursos aprobados por el FONDEN		N.A.	pesos	Art. 9 de la LDF	
5 Techo para Servicios Personales (q)						
a. Asignación en el Presupuesto de Egresos	Reporte Trim. Formatos 6 d)		17,281,845	pesos	Art. 10 y 21 de la LDF	
b. Ejercido	Reporte Trim. Formatos 6 d)		17,281,722	pesos	Art. 13 fracc. V y 21 de la LDF	
6 Previsiones de gasto para compromisos de pago derivados de APPs (r)						
a. Asignación en el Presupuesto de Egreso	Presupuesto de Egresos		N.A.	pesos	Art. 11 y 21 de la LDF	
7 Techo de ADEFAS para el ejercicio fiscal (s)						



"GUIA DE CUMPLIMIENTO DE LA LEY DE DISCIPLINA FINANCIERA DE LAS ENTIDADES FEDERATIVAS Y MUNICIPIOS"



COMISIÓN ESTATAL PARA LA ATENCIÓN Y PROTECCIÓN DE LOS PERIODISTAS
 Guía de Cumplimiento de la Ley de Disciplina Financiera de las Entidades Federativas y Municipios
 Del 1 de enero al 31 de diciembre 2025

Indicadores de Observancia (c)	Implementación		Resultado		Fundamentos (h)	Comentarios (i)
	SI	NO	Monto Valor (f)	Unidad (pesos/porcentaje)(g)		
	Mecanismos de Verificación (d)	Fecha estimada de cumplimiento (e)				
a. Propuesto	Proyecto de Presupuesto de Egresos		N.A.	pesos	Art. 12 y 20 de la LDF	
b. Aprobado	Reporte Trim. Formato 6 a)		N.A.	pesos	Art. 12 y 20 de la LDF	
c. Ejercido	Cuenta Pública / Formato 6 a)		N.A.	pesos	Art. 12 y 20 de la LDF	

B. INDICADORES CUALITATIVOS

1 Iniciativa de Ley de Ingresos y Proyectos de Presupuesto de Egresos

a. Objetivos anuales, estrategias y metas para el ejercicio fiscal (t)	Iniciativa de Ley de Ingresos y Proyecto de Presupuesto de Egresos		N.A.		Art. 5 y 18 de la LDF	
b. Proyecciones de ejercicios posteriores (u)	Iniciativa de Ley de Ingresos y Proyecto de Presupuesto de Egresos / Formatos 7 a) y b)		N.A.		Art. 5 y 18 de la LDF	
c. Descripción de riesgos relevantes y propuestas de acción para enfrentarlos (v)	Iniciativa de Ley de Ingresos y Proyecto de Presupuesto de Egresos		N.A.		Art. 5 y 18 de la LDF	
d. Resultados de ejercicios fiscales anteriores y el ejercicio fiscal en el presente (w)	Iniciativa de Ley de Ingresos y Proyecto de Presupuesto de Egresos / Formatos 7 c) y d)		N.A.		Art. 5 y 18 de la LDF	
e. Estudio actuarial de las pensiones de sus trabajadores (x)	Proyecto de Presupuesto de Egresos / Formato 8		N.A.		Art. 5 y 18 de la LDF	

2 Balance Presupuestario de Recursos Disponibles, en caso de ser negativo

a. Razones excepcionales que justifican el Balance Presupuestario de Recursos Disponibles negativo (y)	Iniciativa de Ley de Ingresos o Proyecto de Presupuesto de Egresos		N.A.		Art. 6 y 19 de la LDF	
b. Fuente de recursos para cubrir el Balance Presupuestario de Recursos Disponibles negativo (z)	Iniciativa de Ley de Ingresos o Proyecto de Presupuesto de Egresos		N.A.		Art. 6 y 19 de la LDF	
c. Número de ejercicios fiscales y acciones necesarias para cubrir el Balance Presupuestario de Recursos Disponibles negativo (aa)	Iniciativa de Ley de Ingresos o Proyecto de Presupuesto de Egresos		N.A.		Art. 6 y 19 de la LDF	
d. Informes Trimestrales sobre el avance de las acciones para recuperar el Balance Presupuestario de Recursos Disponibles (bb)	Reporte Trim. Y Cuenta Pública		N.A.		Art. 6 y 19 de la LDF	

3 Servicios Personales

a. Remuneraciones de los servidores públicos (cc)	Proyecto de Presupuesto				Art. 10 y 21 de la LDF	
b. Previsiones salariales y económicas para cubrir incrementos salariales, creación de plazas y otros (dd)	Proyecto de Presupuesto				Art. 10 y 21 de la LDF	

INDICADORES DEL EJERCICIO PRESUPUESTARIO

A. INDICADORES CUANTITATIVOS

1 Ingresos Excedentes derivados de Ingresos de Libre Disposición

a. Monto de Ingresos Excedentes derivados de ILD (ee)	Cuenta Pública / Formato 5		0	pesos	Art. 14 y 21 de la LDF	
b. Monto de Ingresos Excedentes derivados de ILD destinados al fin del A. 14, fracción I de la LDF (ff)	Cuenta pública		0	pesos	Art. 14 y 21 de la LDF	
c. Monto de Ingresos Excedentes derivados de ILD destinados al fin del A. 14 fracción II, a) de la LDF (gg)	Cuenta pública		0	pesos	Art. 14 y 21 de la LDF	
d. Monto de Ingresos Excedentes derivados de ILD destinados al fin del A. 14, fracción II, b) de la LDF (hh)	Cuenta pública		0	pesos	Art. 14 y 21 de la LDF	

"GUIA DE CUMPLIMIENTO DE LA LEY DE DISCIPLINA FINANCIERA DE LAS ENTIDADES FEDERATIVAS Y MUNICIPIOS"



COMISIÓN ESTATAL PARA LA ATENCIÓN Y PROTECCIÓN DE LOS PERIODISTAS
 Guía de Cumplimiento de la Ley de Disciplina Financiera de las Entidades Federativas y Municipios
 Del 1 de enero al 31 de diciembre 2025

Indicadores de Observancia (c)	Implementación		Resultado		Fundamentos (h)	Comentarios (i)
	SI	NO	Monto Valor (f)	Unidad (pesos/porcentaje)(g)		
	Mecanismos de Verificación (d)	Fecha estimada de cumplimiento (e)				
e. Monto de Ingresos Excedentes derivados de ILD destinados al fin del artículo noveno transitorio de la LDF (ii)			0	pesos	Art. Noveno Transitorio de la LDF	
B. INDICADORES CUALITATIVOS						
1 Análisis Costo-Beneficio para programas o proyectos de inversión mayores a 10 millones de UDIS (jj)	Página de internet de la Secretaría de Finanzas o Tesorería Municipal		N.A.		Art. 13 frac. III Y 21 de la LDF	
2 Análisis de conveniencia y análisis de transparencia de riesgos de los proyectos APPs (kk)	Página de internet de la Secretaría de Finanzas o Tesorería Municipal		N.A.		Art. 13 frac. III Y 21 de la LDF	
3 Identificación de población objetivo, destino y temporalidad de subsidios (ll)	Página de internet de la Secretaría de Finanzas o Tesorería Municipal		N.A.		Art. 13 frac. III Y 21 de la LDF	
INDICADORES DE DEUDA PÚBLICA						
A. INDICADORES CUANTITATIVOS						
1 Obligaciones a corto plazo						
a. Límite de Obligaciones a corto plazo (mm)			N.A.	pesos	Art. 30 frac. I de la LDF	
b. Obligaciones a Corto Plazo (nn)			N.A.	pesos	Art. 30 frac. I de la LDF	

ELABORÓ
 C. ISAMARA CUEVAS RAMIREZ ENCARGADA DEL DEPARTAMENTO RECURSOS FINANCIEROS

REVISÓ
 LIC. PATRICIA GONZÁLEZ CORTÉS ENCARGADA DE LA DIRECCIÓN DE ADMINISTRACIÓN

AUTORIZÓ
 LIC. TULIO MORENO ALVARADO SECRETARIO EJECUTIVO